

PIZZERIA

600x400 MESAS PARA PIZZA

Modelo: KPC/21C

Código: 02800445

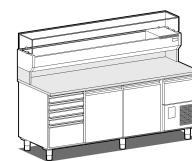
K-ONE

600X400

MESAS PARA PIZZA EN - Mesa de preparación de pizza compuesta por cajonera neutra de 5 cajones, base refrigerada de 2 puertas y compartimento neutro sobre el motor, encimera de granito rosa de Cerdeña vetado con alzador trasero y vitrina refrigerada portabandejas GN con vidrio recto.

- fabricado en acero inoxidable
- capacidad: rejillas 600x400
- Sistema de refrigeración HSS - sistema estático asistido
- panel de control touch 2.8", visualización digital
- compartimento técnico a la derecha
- sistema de descongelación automática con resistencias
- eliminación automática del agua de condensación
- Accesorios incluidos: 5 contenedores portapizzas 60×40 cm
- 2 pares de guías por puerta
- 1 rejilla 60×40 cm por puerta
- Exclusiones: bandejas GN











DATOS TÉCNICOS

Altura cuerpo	mm	710
Aislamiento	mm	50
Puertas	nr	2
Medidas exteriores (WxDxH)	mm	2150 x 820 x 1500
Capacidad bandejas		600x400 mm
Posiciones en la cremallera	nr	7
Tipo de encimera		"sardininan" granite
Unidad		incorporado
Evaporadores	nr	1
Temperatura	°C	+2/+8°C
Gas		R290
Potencia máx absorbida	W	260*-155*
Potencia frigorífica	W	410*-145**
Tensión alimentación		1x230V/50Hz
Clase climática		5
Medidas embalaje (WxDxH)	mm	226 x 97 x 150
Volumen embalaje (bruto)	mc	3,29
Peso neto	kg	425
Peso bruto	kg	450

ACCESORIOS

	Kit of trays with lids (L=2150 display)	02801325
	Rilsan 60x40 cm shelf	45020550
	Pair of runners for 60x40 cm trays	20808031
	Plastic 60x40x7h cm pizza container	20808040
	Plastic 60x40 cm lid	20808041
	Set of nr. 6 Ø 125 castors (2 self-locking)	40200532
	Wi-Fi supervising system (overprice)	45000565
	60Hz frequency	45000560

ESQUEMA DE INSTALACIÓN

TBP/16
GAS REFRIGERANTE R290
POTENZA MAX ASSORBITA: 260 W
ALIMENTAZIONE : 230 V ~ 1 - 50Hz (* spina SCHUKO) - Lunghezza cavo 2 mt
VRPG/15

GAS REFRIGERANTE R290
POTENZA MAX ASSORBITA: 160 W
ALIMENTAZIONE : 230 V ~ 1 - 50Hz (* spina SCHUKO) - Lunghezza cavo 3 mt

NOTE
705047500
SCHEMA INSTALLAZIONE
KPC - 21C R290 NEW
DESCRIZIONE
CODICE
NOME FILE
DATA 09.09.2025 **SCALA** 1:20 **Dis.** MARCO P.
- AI TERMINI DI LEGGE QUESTO DISEGNO E' DI PROPRIETA' DI GEMM srl E NON PUO' ESSERE USATO O RIPRODOTTO SENZA NOSTRA AUTORIZZAZIONE -