

PASTRY

MESAS PROFUNDIDAD 800

Modelo: KTN8/04

Código: 04240031

K-ONE

600X400

MESA CONGELADORA EN - Mesa congeladora pastelería
para bandejas 600x400

4 puertas

con encimera







- construcción de acero inoxidable
- capacidad: rejillas 600x400
- sistema de refrigeración Estático/Aspirado "HSS" (Helped Static System)
- panel de control touch 2.8", visualización digital
- compartimento técnico a la derecha
- desescarche automático con resistencias eléctricas
- eliminación automática del agua de condensación
- Accesorios incluidos: 7 pares de correedores por puerta



DATOS TÉCNICOS

Altura cuerpo	mm	710
Aislamiento	mm	50
Capacidad (neta)	l	539
Capacidad (lorda)	l	822
Puertas	nr	4
Medidas exteriores (WxDxH)	mm	2650 x 800 x 900
Capacidad bandejas		600x400 mm
Posiciones en la cremallera	nr	7
Grosor encimera	mm	15/10 H 40
Tipo de encimera		con encimera
Unidad		incorporado
Evaporadores	nr	2
Temperatura	°C	-15/-20°C
Gas		R290
Potencia máx absorbida	W	970*
Potencia frigorífica	W	930**
Tensión alimentación		1x230V/50Hz
Clase de eficiencia energética		D
Consumo energético kWh/24h	kWh/24h	9,1
Consumo energético kWh/año	kWh/año	3345
Índice de eficiencia energética		60,5
Clase climática		5
Medidas embalaje (WxDxH)	mm	278 x 96 x 110
Volumen embalaje (bruto)	mc	2,94
Peso neto	kg	245
Peso bruto	kg	260

ACCESORIOS

	Rilsan 60x40 cm shelf	45020550
	Pair of runners for 60x40 cm trays	20808031
	Stainless steel cm 40x60x2h tray	42000560
	Stainless steel cm 40x60x3h tray	42000562
	Set of nr. 6 Ø 125 castors (2 self-locking)	40200532
	Wi-Fi supervising system (overprice)	45000565
	60Hz frequency	45000560

ESQUEMA DE INSTALACIÓN

