

PROFESSIONAL KITCHENS

MESAS PROFUNDIDAD 700

Modelo: KTHP7D/02A Código: 04330047

K-ONE

GN 1/1

MESA REFRIGERADA GN 1/1 CUERPO H 760 - Mesa refrigerada con profundidad 700

2 puertas

encimera con peto posterior









- construcción de acero inoxidable
- capacidad: rejillas GN 1/1
- refrigeración ventilada
- panel de control touch 2.8", visualización digital
- compartimento técnico a la derecha
- desescarche automático con resistencias eléctricas
- eliminación automática del agua de condensación
- Accesorios bajo pedido: cajonera de 2 cajones 1/2 o 3 cajones 1/3
- Accesorios incluidos: 2 rejillas GN 1/1 por puerta



DATOS TÉCNICOS

Altura cuerpo	mm	760
Aislamiento	mm	50
Capacidad (neta)	l	213
Capacidad (lorda)	l	311
Puertas	nr	2
Medidas exteriores (WxDxH)	mm	1300 x 700 x 1000
Capacidad bandejas		GN 1/1
Posiciones en la cremallera	nr	8
Grosor encimera	mm	10/10 H 40
Tipo de encimera		encimera con peto trasero
Unidad		incorporado
Evaporadores	nr	1
Temperatura	°C	-2/+8°C
Gas		R290
Potencia máx absorbida	W	225*
Potencia frigorífica	W	406*
Tensión alimentación		1x230V/50Hz
Clase de eficiencia energética		A
Consumo energético kWh/24h	kWh/24h	1,59
Consumo energético kWh/año	kWh/año	581
Índice de eficiencia energética		24,9
Clase climática		5
Medidas embalaje (WxDxH)	mm	135 x 76 x 112
Volumen embalaje (bruto)	mc	1,15
Peso neto	kg	121
Peso bruto	kg	136

ACCESORIOS

	Refrigerated drawer unit with 2 1/2 drawers (overprice)	04331200
	Refrigerated drawer unit with 3 1/3 drawers (overprice)	04331205
	Pair of runners for GN 1/1 shelf	40200506
	GN 1/1 rilsan shelf	40200500
	GN 1/1 stainless steel shelf	45100240
	Set of nr. 4 Ø 125 castors (2 self-locking)	40200530
	Wi-Fi supervising system (overprice)	45000565
	60Hz frequency	45000560

ESQUEMA DE INSTALACIÓN

PART. INGOMBRO PORTE

GAS REFRIGERANTE R290
POTENZA MAX ASSORBITA (TN) : 225 W
POTENZA MAX ASSORBITA (BT) : 485 W
ALIMENTAZIONE : 230 V ~ 1 - 50Hz (* spina SHUKO) - Lunghezza cavo 2 mt

DESCRIZIONE	SCHEMA INSTALLAZIONE	CODICE	NOTE
KTHP-KTHN 7D / 02 R290 NEW		705045200	
DATA 04.09.2025	SCALA 1:20	DIS. MARCO P.	NOME FILE
- AI TERMINI DI LEGGE QUESTO DISEGNO E' DI PROPRIETA' DI GEMM srl E NON PUO' ESSERE USATO O RIPRODOTTO SENZA NOSTRA AUTORIZZAZIONE -			