

PROFESSIONAL KITCHENS

MESAS PROFUNDIDAD 700

Modelo: KTHP7D/03A Código: 04330107

K-ONE

GN 1/1

MESA REFRIGERADA GN 1/1 CUERPO H 760 - Mesa refrigerada con profundidad 700

3 puertas

encimera con peto posterior









- construcción de acero inoxidable
- capacidad: rejillas GN 1/1
- refrigeración ventilada
- panel de control touch 2.8", visualización digital
- compartimento técnico a la derecha
- desescarche automático con resistencias eléctricas
- eliminación automática del agua de condensación
- Accesorios bajo pedido: cajonera de 2 cajones 1/2 o 3 cajones 1/3
- Accesorios incluidos: 2 rejillas GN 1/1 por puerta



DATOS TÉCNICOS

| | | |
|---------------------------------|---------|---------------------------|
| Altura cuerpo | mm | 760 |
| Aislamiento | mm | 50 |
| Capacidad (neta) | l | 320 |
| Capacidad (lorda) | l | 485 |
| Puertas | nr | 3 |
| Medidas exteriores (WxDxH) | mm | 1760 x 700 x 1000 |
| Capacidad bandejas | | GN 1/1 |
| Posiciones en la cremallera | nr | 8 |
| Grosor encimera | mm | 10/10 H 40 |
| Tipo de encimera | | encimera con peto trasero |
| Unidad | | incorporado |
| Evaporadores | nr | 1 |
| Temperatura | °C | -2/+8°C |
| Gas | | R290 |
| Potencia máx absorbida | W | 225* |
| Potencia frigorífica | W | 406* |
| Tensión alimentación | | 1x230V/50Hz |
| Clase de eficiencia energética | | A |
| Consumo energético kWh/24h | kWh/24h | 1,78 |
| Consumo energético kWh/año | kWh/año | 650 |
| Índice de eficiencia energética | | 24,9 |
| Clase climática | | 5 |
| Medidas embalaje (WxDxH) | mm | 185 x 76 x 112 |
| Volumen embalaje (bruto) | mc | 1,57 |
| Peso neto | kg | 146 |
| Peso bruto | kg | 161 |

ACCESORIOS

| | | |
|---|---|----------|
|  | Refrigerated drawer unit with 2 1/2 drawers (overprice) | 04331200 |
|  | Refrigerated drawer unit with 3 1/3 drawers (overprice) | 04331205 |
|  | Pair of runners for GN 1/1 shelf | 40200506 |
|  | GN 1/1 rilsan shelf | 40200500 |
|  | GN 1/1 stainless steel shelf | 45100240 |
|  | Set of nr. 4 Ø 125 castors (2 self-locking) | 40200530 |
|  | Wi-Fi supervising system (overprice) | 45000565 |
|  | 60Hz frequency | 45000560 |

ESQUEMA DE INSTALACIÓN

PART. INGOMBRO PORTE

GAS REFRIGERANTE R290
 POTENZA MAX ASSORBITA (TN) : 225 W
 POTENZA MAX ASSORBITA (BT) : 756 W
 ALIMENTAZIONE : 230 V ~ 1 - 50Hz (* spina SHUKO) - Lunghezza cavo 2 mt

| | | | |
|-----------------------------------|-----------------------------|------------------|------------------|
| DESCRIZIONE | SCHEMA INSTALLAZIONE | CODICE | NOTE |
| KTHP-KTHN 7D / 03 R290 NEW | | 705045300 | |
| DATA | SCALA | DIS. | NOME FILE |
| 04.09.2025 | 1:20 | MARCO P. | |

- AI TERMINI DI LEGGE QUESTO DISEGNO E' DI PROPRIETA' DI GEMM srl E NON PUO' ESSERE USATO O RIPRODOTTO SENZA NOSTRA AUTORIZZAZIONE -