

## PROFESSIONAL KITCHENS

MESAS PROFUNDIDAD 700

Modelo: KTHN7D/02A Código: 04340047

K-ONE

GN 1/1

MESA CONGELADORA GN 1/1 CUERPO H 760 - Mesa congeladora con profundidad 700  
2 puertas  
encimera con peto posterior








- construcción de acero inoxidable
- capacidad: rejillas GN 1/1
- refrigeración ventilada
- panel de control touch 2.8", visualización digital
- compartimento técnico a la derecha
- desescarche automático con resistencias eléctricas
- eliminación automática del agua de condensación
- Accesorios bajo pedido: cajonera de 2 cajones 1/2
- Accesorios incluidos: 2 rejillas GN 1/1 por puerta



## DATOS TÉCNICOS

Altura cuerpo	mm	760
Aislamiento	mm	50
Capacidad (neta)	l	213
Capacidad (lorda)	l	311
Puertas	nr	2
Medidas exteriores (WxDxH)	mm	1300 x 700 x 1000
Capacidad bandejas		GN 1/1
Posiciones en la cremallera	nr	8
Grosor encimera	mm	10/10 H 40
Tipo de encimera		encimera con peto trasero
Unidad		incorporado
Evaporadores	nr	1
Temperatura	°C	-15/-20°C
Gas		R290
Potencia máx absorbida	W	485*
Potencia frigorífica	W	487*
Tensión alimentación		1x230V/50Hz
Clase de eficiencia energética		D
Consumo energético kWh/24h	kWh/24h	4,97
Consumo energético kWh/año	kWh/año	1714
Índice de eficiencia energética		60,4
Clase climática		5
Medidas embalaje (WxDxH)	mm	135 x 76 x 112
Volumen embalaje (bruto)	mc	1,15
Peso neto	kg	119
Peso bruto	kg	134

## ACCESORIOS

	Freezer drawer unit with 2 1/2 drawers (overprice)	04341200
	Pair of runners for GN 1/1 shelf	40200506
	GN 1/1 rilsan shelf	40200500
	GN 1/1 stainless steel shelf	45100240
	Set of nr. 4 Ø 125 castors (2 self-locking)	40200530
	Wi-Fi supervising system (overprice)	45000565
	60Hz frequency	45000560

ESQUEMA DE INSTALACIÓN

**PART. INGOMBRO PORTE**

⚡

GAS REFRIGERANTE R290  
 POTENZA MAX ASSORBITA (TN) : 225 W  
 POTENZA MAX ASSORBITA (BT) : 485 W  
 ALIMENTAZIONE : 230 V ~ 1 - 50Hz ( \* spina SHUKO) - Lunghezza cavo 2 mt

<b>DESCRIZIONE</b>	<b>SCHEMA INSTALLAZIONE</b>	<b>CODICE</b>	<b>NOTE</b>
<b>KTHP-KTHN 7D / 02 R290 NEW</b>		<b>705045200</b>	
<b>DATA</b> 04.09.2025	<b>SCALA</b> 1:20	<b>DIS.</b> MARCO P.	<b>NOME FILE</b>
- AI TERMINI DI LEGGE QUESTO DISEGNO E' DI PROPRIETA' DI GEMM srl E NON PUO' ESSERE USATO O RIPRODOTTO SENZA NOSTRA AUTORIZZAZIONE -			