

ICE CREAM

ARMARIOS HELADERÍA

Modelo: KIC/40

Código: 04510530

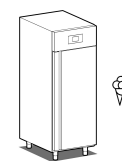
K-ONE

54 CUBETAS HELADO

ARMARIO CONGELADOR HELADO 1 PUERTA - Armario congelador helado para 54 cubetas de 5l (360x160x120h), con ciclo endurecimiento del helado y ahorro energético. Disponible también en la versión preparada para unidad condensadora remota con sistema de válvula.

- construcción de acero inoxidable
- capacidad: 54 cubetas de helado* (*5 lt, 360x160x120h mm)
- refrigeración ventilada
- panel de control touch 2.8", visualización digital
- compartimento técnico: ubicado en la parte superior
- desescarche automático por gas caliente
- eliminación automática del agua de condensación
- Accesorios incluidos: 5 rejillas 600x800 mm


















DATOS TÉCNICOS

Aislamiento	mm	75
Capacidad (neta)	l	608
Capacidad (lorda)	l	900
Puertas	nr	1
Medidas exteriores (WxDxH)	mm	790 x 1080 x 2140
Capacidad bandejas		600x400 / 600x800 mm
Posiciones en la cremallera	nr	74
Unidad		incorporado
Evaporadores	nr	1
Temperatura	°C	-10/-25°C
Gas		R290
Potencia máx absorbida	W	1200*
Potencia frigorífica	W	920**
Tensión alimentación		1x230V/50Hz
Consumo energético kWh/24h	kWh/24h	9,4
Consumo energético kWh/año	kWh/año	3419
Índice de eficiencia energética		76,5
Clase climática		5
Medidas embalaje (WxDxH)	mm	87 x 114 x 226
Volumen embalaje (bruto)	mc	2,24
Peso neto	kg	195
Peso bruto	kg	205

ACCESORIOS

	Rilsan 60x40 cm shelf	45020550
	60x40 cm stainless steel shelf	45100242
	Stainless steel cm 40x60x2h tray	42000560
	Stainless steel cm 40x60x3h tray	42000562
	Pair of runners for 60x80 cm shelf	45020511
	60x80 cm rilsan shelf	45020512
	60x80 cm stainless steel tray/shelf	45020515
	60x80x2h cm stainless steel tray	45020520
	Toughened glass door with internal LED light (overprice)	45020525
	Set of Ø 100 castors	45000540
	Prearranged version with valve system for NEGATIVE cabinet (deduction)	K02N-REMOTE
	Wi-Fi supervising system (overprice)	45000565
	60Hz frequency	45000560

ESQUEMA DE INSTALACIÓN

GAS REFRIGERANTE R290
ALIMENTAZIONE ELETTRICA: 230V 50HZ (*spina SCHUKO)
 Lunghezza cavo 3mt
POTENZA ELETTRICA MAX ASSORBITA: 1200 W
POTENZA REFRIGERANTE (-23,3/°C+54,4°C): 920 W

DESCRIZIONE	SCHEMA INSTALLAZIONE			CODICE	705045800	NOTE
	KIC 40 R290 NEW					
DATA	05.09.2025	SCALA	1:20	DIS.	MARCO P.	NOME FILE
- AI TERMINI DI LEGGE QUESTO DISEGNO È DI PROPRIETÀ DI GEMM srl E NON PUÒ ESSERE USATO O RIPRODOTTO SENZA NOSTRA AUTORIZZAZIONE -						