

ICE CREAM|PASTRY|PROFESSIONAL KITCHENS

ABATIDORES RÁPIDOS DE TEMPERATURA PARA BANDEJAS

Modelo: KBF/05

Código: 04610019


K-ONE

5 BANDEJAS GN 1/1 // 600x400

ABATIDOR DE TEMPERATURA 5 BANDEJAS GN 1/1 / 600X400 - Abatidor de temperatura para abatimiento rápido de la temperatura en el corazón de los alimentos: abatimiento positivo de +90°C a +3°C en 90 minutos y negativo de +90°C a -18°C en 240 minutos. Gas R290. Alcance de la temperatura mínima del aire -40°C.

- construcción de acero inoxidable
- capacidad: bandejas/rejillas 600x400 / rejillas GN 1/1
- abatimiento de +90°C a +3°C en 90' y surgelación de +90°C a -18°C en 240'. Alcanzando temperatura mínima del aire de -40°C.
- panel de control touch 2.8", visualización digital
- compartimento técnico: colocado debajo
- desescarche automático por gas caliente
- bandeja manual para eliminación de condensación
- Accesorios incluidos: estructura de bandejas, paso de 67 mm
- Exclusiones: bandejas/rejillas










DATOS TÉCNICOS

Aislamiento	mm	60
Capacidad (lorda)	l	102
Puertas	nr	1
Medidas exteriores (WxDxH)	mm	800 x 750 x 900
Tipo de encimera		sin encimera
Unidad		incorporado
Evaporadores	nr	1
Capacidad cubetas helado	nr	6 (5 l - 360x160x120h mm)
Rendimiento* abatidor	kg	+90/+3°C = 22kg // +90/-18°C = 15kg
Gas		R290
Potencia máx absorbida	W	930*
Potencia frigorífica	W	1039**
Tensión alimentación		1x230V/50Hz
Clase climática		5
Medidas embalaje (WxDxH)	mm	87 x 84 x 107
Volumen embalaje (bruto)	mc	0,78
Peso neto	kg	96
Peso bruto	kg	106

ACCESORIOS

	GN 1/1 stainless steel shelf	45100240
	60x40 cm stainless steel shelf	45100242
	Set of Ø 100 castors	45000540
	Wi-Fi supervising system (overprice)	45000565
	60Hz frequency	45000560

ESQUEMA DE INSTALACIÓN

DESCRIZIONE SCHEMA INSTALLAZIONE
KBF - 05 R290 NEW

CODICE 705046400

NOTE

DATA 08.09.2025 SCALA 1:20 DIS. MARCO P.

SCARICO CONDENZA
 POTENZA MAX ASSORBITA : 930 W
 EVAP. -10°C COND. +45°C
 POTENZA REFRIGERANTE : 1039 W
 ASHRAE: EVAP. -23.3°C COND. +54.4°C
 ALIMENTAZIONE : 230 V ~ 1 - 50Hz
 (* spina SHUKO) - Lunghezza cavo 5 mt
 CAPACITA' LORDA : 102lit
 CAPACITA' NETTA : 74lit

KONE®

- AI TERMINI DI LEGGE QUESTO DISEGNO E' DI PROPRIETA' DI GEMM srl E NON PUO' ESSERE USATO O RIPRODOTTO SENZA NOSTRA AUTORIZZAZIONE -