

PROFESSIONAL KITCHENS

TABLES 600 PROFONDEUR

Modèle: KTN6D/02S

Code: 04201802

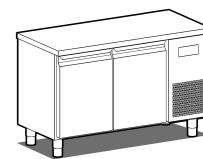
K-ONE

325x430

TABLE RÉFRIGÉRÉE - Table congélateur 600 mm de profondeur, 2 portes, sans plan de travail

- construction en acier inox
- capacité grilles 325x430 mm
- réfrigération ventilée
- panneau de contrôle tactile 2.8", affichage digit
- compartiment technique à droite
- dégivrage automatique par résistances électriques
- élimination automatique de l'eau de condensation
- Équipement optionnel: caisson avec 2 tiroirs 1/2
- Fournir avec: 10 grille 325x430 par porte











DONNÉES TECHNIQUES

H Corps	mm	665
Portes	nr	2
Capacité plateaux/étagères		325x430 mm
Capacité (net)	l	147
Capacité (brute)	l	220
Dimensions extérieures (WxDxH)	mm	1290 x 590 x 810
Épaisseur d'isolation	mm	50
Plan de travail en acier inox		sans plan
Evaporateurs	nr	1
Température	°C	-15/-20°C
Groupe frigorifique		à bord
Puissance maximale absorbée	W	485*
Puissance de refroidissement	W	487**
Gaz		R290
Tension d'alimentation		1x230V/50Hz
Classe d'efficacité énergétique		D
Consommation d'énergie kWh/24h	kWh/24h	6,5
Consommation d'énergie kWh/annum	kWh/annum	2362
Indice d'efficacité énergétique		73
Classe climatique		5
Dimensions de l'emballage (WxDXH)	cm	135 x 76 x 112
Volume brut	mc	1,17
Poids net	kh	72
Poids brut	kg	87

*Evap. -10°C, Cond. +45°C / **Evap. -23,3 Cond. +54,4°C

ACCESSOIRES:

	Set tiroirs congélateur avec no. 2 tiroirs 1/2 (supplément)	04201600
	Paire de glissières table profondeur 600	40200504
	Étagère cm 32,5x43 (pour table prof. 600)	40200502
	Kit no. 4 roulettes Ø 125 (dont 2 avec frein)	40200530
	Système de supervision Wi-Fi (supplément)	45000565
	Fréquence 60Hz	45000560