

PASTRY

TABLES 800 PROFONDEUR

Modèle: KTN8/02A

Code: 04240012

K-ONE

600X400

TABLE CONGÉLATEUR EN - Table à pâtisserie congelé adapté aux plaques de 600 x 400 mm, 2 portes, plan de travail en acier inoxydable avec dossier

- construction en acier inox
- capacité: plateaux 600x400
- Système de réfrigération statique/aspiré « HSS » "Helped Static System"
- panneau de contrôle tactile 2.8", affichage digit
- compartiment technique à droite
- dégivrage automatique par résistances électriques
- élimination automatique de l'eau de condensation
- Fournir avec: 7 paires guides par porte












DONNÉES TECHNIQUES

H Corps	mm	710
Portes	nr	2
Capacité plateaux/étagères		600x400 mm
Capacité (net)	l	270
Capacité (brute)	l	390
Dimensions extérieures (WxDxH)	mm	1550 x 800 x 1000
Épaisseur d'isolation	mm	50
Épaisseur plan de travail	mm	15/10 H 40
Plan de travail en acier inox		avec dosseret postérieur
Evaporateurs	nr	1
Température	°C	-15/-20°C
Groupe frigorifique		à bord
Puissance maximale absorbée	W	490*
Puissance de refroidissement	W	485**
Gaz		R290
Tension d'alimentation		1x230V/50Hz
Classe d'efficacité énergétique		D
Consommation d'énergie kWh/24h	kWh/24h	7,9
Consommation d'énergie kWh/annum	kWh/annum	2888
Indice d'efficacité énergétique		73
Classe climatique		5
Dimensions de l'emballage (WxDXH)	cm	170 x 96 x 110
Volume brut	mc	1,8
Poids net	kh	141
Poids brut	kg	156

*Evap. -10°C, Cond. +45°C / **Evap. -23,3 Cond. +54,4°C

ACCESSOIRES:

	Étagère rilsan cm 60x40	45020550
	Paire de glissières pour étagère cm 60x40	20808031
	Étagère en acier inox cm 40x60x2h	42000560
	Étagère en acier inox cm 40x60x3h	42000562
	Kit no. 4 roulettes Ø 125 (dont 2 avec frein)	40200530
	Système de supervision Wi-Fi (supplément)	45000565
	Fréquence 60Hz	45000560