

## PIZZERIA

**BANCHI PIZZA 600x400**

**Modello: KPC/20C**

**Codice: 02800430**

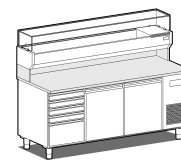
K-ONE

600X400

BANCO PIZZERIA EN – Tavolo preparazione pizza composto da cassetiera neutra a 5 cassetti, base refrigerata a 2 porte, piano in granito rosa sardo fiorito con alzatina posteriore e vetrinetta refrigerata portabacinelle GN con vetro diritto.

- realizzato in acciaio inox
  - capacità: griglie 600x400
  - sistema di refrigerazione HSS - sistema statico assistito
  - pannello di controllo touch 2.8", visualizzazione digit
  - vano tecnico a dx
  - sbrinamento automatico con resistenze elettriche
  - eliminazione automatica dell'acqua di condensa
  - Dotazione: 4 cassette portapizze 60x40 cm
- 2 coppie guide per porta  
1 griglia 60x40 cm per porta
- Esclusioni: bacinelle GN












## DATI TECNICI

Altezza corpo	mm	710
Porte	nr	2
Capacità teglie/cassette		600x400 mm
Misure esterne (WxDxH)	mm	2000 x 820 x 1500
Spessore Isolamento	mm	50
Tipologia piano		"sardininan" granite
Evaporatori	nr	1
Temperatura	°C	+2/+8°C
Motore		a bordo
Potenza max assorbita	W	260*-155*
Potenza refrigerante	W	410*-145**
Gas		R290
Tensione alimentazione		1x230V/50Hz
Classe climatica		5
Dimensioni imballo (WxDxH)	cm	211 x 97 x 150
Volume imballo	mc	3,07
Peso netto	kg	415
Peso lordo	kg	440

\*Evap. -10°C, Cond. +45°C / \*\*Evap. -23,3 Cond. +54,4°C

## ACCESSORI

	Kit bacinelle inox GN + coperchi (portabacinelle L=2000)	02801320
	Griglia rilsan cm 60x40	45020550
	Coppia guide per griglia cm 60x40	20808031
	Cassetta in plastica cm 60x40x7h	20808040
	Coperchio cassetta in plastica cm 60x40	20808041
	Kit 4 ruote Ø 125 (2 autobloccanti)	40200530
	Sistema di supervisione Wi-Fi (maggiorazione)	45000565
	Frequenza 60Hz	45000560

## SCHEMA DI INSTALLAZIONE

**INGOMBRO PORTE/CASS.**

**TBP/15**  
 GAS REFRIGERANTE R290  
 POTENZA MAX ASSORBITA: 260 W  
 ALIMENTAZIONE : 230 V ~ 1 - 50Hz (\* spina SCHUKO) - Lunghezza cavo 2 mt

**VRPG/15**  
 GAS REFRIGERANTE R290  
 POTENZA MAX ASSORBITA: 160 W  
 ALIMENTAZIONE : 230 V ~ 1 - 50Hz (\* spina SCHUKO) - Lunghezza cavo 3 mt

DESCRIZIONE		SCHEMA INSTALLAZIONE		CODICE		NOTE	
KPC - 20C R290 NEW		KPC - 20C R290 NEW		705047400			
DATA	09.09.2025	SCALA	1:20	DIS.	MARCO P.	NOME FILE	
- AI TERMINI DI LEGGE QUESTO DISEGNO E' DI PROPRIETA' DI GEMM srf E NON PUO' ESSERE USATO O RIPRODOTTO SENZA NOSTRA AUTORIZZAZIONE -							