

PIZZERIA

TAVOLI FAST FOOD

Modello: KFF/821

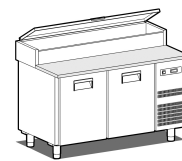
Codice: 02800960

K-ONE

EN

BANCO FAST-FOOD EN - Tavolo preparazione fast-food con 2 porte refrigerate EN, piano in acciaio inox profondità 440 con elemento portabacinelle GN con coperchio inox (escluse bacinelle GN).







- costruzione in acciaio inox
 - capacità: griglie 600x400
 - refrigerazione ventilata
 - termostato digitale di controllo
 - vano tecnico a dx
 - sbrinamento automatico a sosta
 - bacinella manuale evaporazione condensa
 - dotazione: 2 coppie guide per porta, 1 griglia 600x400 per porta
 - esclusioni: bacinelle GN
-



DATI TECNICI

Altezza corpo	mm	710
Isolamento	mm	50
Porte	nr	2
Misure esterne (WxDxH)	mm	1500 x 820 x 1070
Capacità teglie		600x400 mm
Spessore piano	mm	10/10 H 40
Tipologia piano		AISI 304 liscio
Motore		a bordo
Evaporatori	nr	1
Temperatura	°C	+2/+8°C
Gas		R290
Potenza max assorbita	W	180*
Potenza refrigerante	W	185**
Tensione Alimentazione		1x230V/50Hz
Classe climatica		5
Misure imballo (WxDxH)	mm	211 x 96 x 126
Volume imballo lordo	mc	2,55
Peso netto	kg	187
Peso lordo	kg	212

ACCESSORI

	Kit of nr. 6 GN 1/3 + nr. 1 GN 1/2 trays for KFF/82	02801094
	GN 1/1 pair of runners	40105010
	GN 1/1 rilsan shelf	40200500
	Set of nr. 4 Ø 125 castors (2 self-locking)	40200530
	Wi-Fi supervising system (overprice)	45000565
	60Hz frequency	45000560

SCHEMA DI INSTALLAZIONE

N°6 BACINELLE 1/3 GN + N°1 BACINELLA 1/2 GN

POTENZA MAX ASSORBITA : 465 W
 ALIMENTAZIONE : 230 V ~ 1 - 50Hz
 (* spina SHUKO) - Lunghezza cavo 1.5 mt

PART. INGOMBRO PORTE SCALA 1 : 50

DESCRIZIONE	SCHEMA INSTALLAZIONE			CODICE	705047900
	KFF - 82 I R290 NEW			NOME FILE	
DATA	09.09.2025	SCALA	1:20	DIS.	MARCO P.

NOTE

- AI TERMINI DI LEGGE QUESTO DISEGNO E' DI PROPRIETA' DI GEMM srl E NON PUO' ESSERE USATO O RIPRODOTTO SENZA NOSTRA AUTORIZZAZIONE -