

## PASTRY

**TAVOLI PROFONDITA' 800**

**Modello: KTP8/02A**

**Codice: 04230012**

K-ONE

600X400

TAVOLO REFRIGERATO EN - Tavolo refrigerato pasticceria  
adatto all'inserimento di teglie 600x400

2 porte

piano di lavoro inox con alzatina posteriore








- costruzione in acciaio inox
- capacità: teglie 600x400
- sistema di refrigerazione Statico/Aspirato "HSS" (Helped Static System)
- pannello di controllo touch 2.8", visualizzazione digit
- vano tecnico a dx
- sbrinamento automatico con resistenze elettriche
- eliminazione automatica acqua di condensa
- dotazione: 7 coppie guide per porta



## DATI TECNICI

Altezza corpo	mm	710
Isolamento	mm	50
Capacità (netta)	l	270
Capacità (lorda)	l	390
Porte	nr	2
Misure esterne (WxDxH)	mm	1550 x 800 x 1000
Capacità teglie		600x400 mm
Posizioni su cremagliera	nr	7
Spessore piano	mm	15/10 H 40
Tipologia piano		con alzatina posteriore
Motore		a bordo
Evaporatori	nr	1
Temperatura	°C	0/+8°C
Gas		R290
Potenza max assorbita	W	260*
Potenza refrigerante	W	410*
Tensione Alimentazione		1x230V/50Hz
Classe energetica		B
Consumo energetico	kWh/24h	1,91
Consumo energetico	kWh/annum	695
Indice efficienza energetica		28,1
Classe climatica		5
Misure imballo (WxDxH)	mm	170 x 96 x 110
Volume imballo lordo	mc	1,8
Peso netto	kg	139
Peso lordo	kg	154

## ACCESSORI

	Rilsan 60x40 cm shelf	45020550
	Pair of runners for 60x40 cm trays	20808031
	Stainless steel cm 40x60x2h tray	42000560
	Stainless steel cm 40x60x3h tray	42000562
	Set of nr. 4 Ø 125 castors (2 self-locking)	40200530
	Wi-Fi supervising system (overprice)	45000565
	60Hz frequency	45000560

## SCHEMA DI INSTALLAZIONE

**PART. INGOMBRO PORTE**

⚡

**GAS REFRIGERANTE R290**  
**POTENZA MAX ASSORBITA (TN) : 260 W**  
**POTENZA MAX ASSORBITA (BT) : 490 W**  
**ALIMENTAZIONE : 230 V ~ 1 - 50Hz (\* spina SHUKO) - Lunghezza cavo 2 mt**

<b>DESCRIZIONE</b>	<b>SCHEMA INSTALLAZIONE</b>	<b>CODICE</b>	<b>NOTE</b>
<b>KTP-KTN 8 / 02 R290 NEW</b>		<b>705045900</b>	
<b>DATA</b>	<b>SCALA</b>	<b>DIS.</b>	<b>NOME FILE</b>
05.09.2025	1:20	MARCO P.	
- AI TERMINI DI LEGGE QUESTO DISEGNO E' DI PROPRIETA' DI GEMM srl E NON PUO' ESSERE USATO O RIPRODOTTO SENZA NOSTRA AUTORIZZAZIONE -			