

## PROFESSIONAL KITCHENS

TAVOLI PROFONDITA' 700

Modello: KTHP7D/01S Codice: 04330007

K-ONE

GN 1/1

TAVOLO REFRIGERATO GN 1/1 CORPO H 760 VANO  
TECNICO A DX - Tavolo refrigerato gastronomia con  
profondità 700  
1 porta  
senza piano di lavoro.

- costruzione in acciaio inox
- capacità: griglie GN 1/1
- refrigerazione ventilata
- pannello di controllo touch 2.8", visualizzazione digit
- vano tecnico a dx
- sbrinamento automatico con resistenze elettriche
- eliminazione automatica acqua di condensa
- allestimenti a richiesta: cassettiera a 2 cassetti 1/2 oppure a 3 cassetti 1/3
- dotazione: 2 griglie GN 1/1 per porta













## DATI TECNICI

Altezza corpo	mm	760
Isolamento	mm	50
Capacità (netta)	l	107
Capacità (lorda)	l	161
Porte	nr	1
Misure esterne (WxDxH)	mm	900 x 690 x 860
Capacità teglie		GN 1/1
Posizioni su cremagliera	nr	8
Tipologia piano		senza piano
Motore		a bordo
Evaporatori	nr	1
Temperatura	°C	-2/+8°C
Gas		R290
Potenza max assorbita	W	225*
Potenza refrigerante	W	406*
Tensione Alimentazione		1x230V/50Hz
Classe energetica		B
Consumo energetico	kWh/24h	1,46
Consumo energetico	kWh/annum	533
Indice efficienza energetica		25,8
Classe climatica		5
Misure imballo (WxDxH)	mm	135 x 76 x 112
Volume imballo lordo	mc	1,15
Peso netto	kg	45
Peso lordo	kg	60

## ACCESSORI

	Refrigerated drawer unit with 2 1/2 drawers (overprice)	04331200
	Refrigerated drawer unit with 3 1/3 drawers (overprice)	04331205
	Pair of runners for GN 1/1 shelf	40200506
	GN 1/1 rilsan shelf	40200500
	GN 1/1 stainless steel shelf	45100240
	Set of nr. 4 Ø 125 castors (2 self-locking)	40200530
	Wi-Fi supervising system (overprice)	45000565
	60Hz frequency	45000560

SCHEMA DI INSTALLAZIONE

**PART. INGOMBRO PORTE**

⚡

GAS REFRIGERANTE R290  
 POTENZA MAX ASSORBITA (TN) : 225 W  
 POTENZA MAX ASSORBITA (BT) : 485 W  
 ALIMENTAZIONE : 230 V ~ 1 - 50Hz (\* spina SHUKO) - Lunghezza cavo 2 mt

<b>DESCRIZIONE</b>	<b>SCHEMA INSTALLAZIONE</b>	<b>CODICE</b>	<b>NOTE</b>
<b>KTHP-KTHN 7D / 01 R290 NEW</b>		<b>705045100</b>	
<b>DATA</b>	<b>SCALA</b>	<b>DIS.</b>	<b>NOME FILE</b>
04.09.2025	1:20	MARCO P.	
- AI TERMINI DI LEGGE QUESTO DISEGNO E' DI PROPRIETA' DI GEMM srl E NON PUO' ESSERE USATO O RIPRODOTTO SENZA NOSTRA AUTORIZZAZIONE -			