

## PROFESSIONAL KITCHENS

**TAVOLI PROFONDITA' 700**

**Modello:  
KTHP7D/03A**

**Codice: 04330107**

K-ONE

*GN 1/1*

TAVOLO REFRIGERATO GN 1/1 CORPO H 760 VANO  
TECNICO A DX - Tavolo refrigerato gastronomia con  
profondità 700  
3 porte  
piano di lavoro inox con alzatina posteriore

- costruzione in acciaio inox
- capacità: griglie GN 1/1
- refrigerazione ventilata
- pannello di controllo touch 2.8", visualizzazione digit
- vano tecnico a dx
- sbrinamento automatico con resistenze elettriche
- eliminazione automatica acqua di condensa
- Allestimenti a richiesta: cassettera a 2 cassetti 1/2 oppure a 3 cassetti 1/3
- Dotazione: 2 griglie GN 1/1 per porta













## DATI TECNICI

Altezza corpo	mm	760
Porte	nr	3
Capacità teglie/cassette		GN 1/1
Capacità (lorda)	l	485
Capacità (netta)	l	320
Misure esterne (WxDxH)	mm	1760 x 700 x 1000
Spessore Isolamento	mm	50
Spessore piano inox	mm	10/10 H 40
Tipologia piano		con alzatina posteriore
Evaporatori	nr	1
Temperatura	°C	-2/+8°C
Motore		a bordo
Potenza max assorbita	W	225*
Potenza refrigerante	W	406*
Gas		R290
Tensione alimentazione		1x230V/50Hz
Classe efficienza energetica		A
Consumo energetico kWh/24h	kWh/24h	1,78
Consumo energetico kWh/annum	kWh/annum	650
Indice efficienza energetica		24,9
Classe climatica		5
Dimensioni imballo (WxDxH)	cm	185 x 76 x 112
Volume imballo	mc	1,57
Peso netto	kg	146
Peso lordo	kg	161

\*Evap. -10°C, Cond. +45°C

## ACCESSORI

	Cassettiera refrigerata a 2 cassetti 1/2 (magg.ne)	04331200
	Cassettiera refrigerata a 3 cassetti 1/3 (magg.ne)	04331205
	Coppia guide per griglia GN 1/1	40200506
	Griglia GN 1/1	40200500
	Griglia inox GN 1/1	45100240
	Kit 4 ruote Ø 125 (2 autobloccanti)	40200530
	Sistema di supervisione Wi-Fi (maggiorazione)	45000565
	Frequenza 60Hz	45000560

## SCHEMA DI INSTALLAZIONE

1760  
900  
100  
40  
760  
100  
5  
74  
250  
350  
1606  
1400  
1750  
70  
70  
130  
60  
490  
630  
690  
15  
3  
860  
1000  
685  
700

1750  
630  
480  
1110

PART.  
INGOMBRO PORTE

**GAS REFRIGERANTE R290**  
**POTENZA MAX ASSORBITA (TN) : 225 W**  
**POTENZA MAX ASSORBITA (BT) : 756 W**  
**ALIMENTAZIONE : 230 V ~ 1 - 50Hz ( \* spina SHUKO) - Lunghezza cavo 2 mt**

<b>DESCRIZIONE</b>	<b>SCHEMA INSTALLAZIONE</b>	<b>CODICE</b>	<b>NOTE</b>
<b>KTHP-KTHN 7D / 03 R290 NEW</b>		<b>705045300</b>	
<b>DATA</b> 04.09.2025	<b>SCALA</b> 1:20	<b>DIS.</b> MARCO P.	<b>NOME FILE</b>
- AI TERMINI DI LEGGE QUESTO DISEGNO E' DI PROPRIETA' DI GEMM srl E NON PUO' ESSERE USATO O RIPRODOTTO SENZA NOSTRA AUTORIZZAZIONE -			

ECOLABEL

