

## PROFESSIONAL KITCHENS

**TAVOLI PROFONDITA' 700**

**Modello:  
KTHP7D/04A**

**Codice: 04330182**

K-ONE

GN 1/1

TAVOLO REFRIGERATO GN 1/1 CORPO H 760 VANO  
TECNICO A DX - Tavolo refrigerato gastronomia con  
profondità 700  
4 porte  
piano di lavoro inox con alzatina posteriore

- costruzione in acciaio inox
- capacità: griglie GN 1/1
- refrigerazione ventilata
- pannello di controllo touch 2.8", visualizzazione digit
- vano tecnico a dx
- sbrinamento automatico con resistenze elettriche
- eliminazione automatica acqua di condensa
- Allestimenti a richiesta: cassettera a 2 cassetti 1/2 oppure a 3 cassetti 1/3
- Dotazione: 2 griglie GN 1/1 per porta












## DATI TECNICI

Altezza corpo	mm	760
Porte	nr	4
Capacità teglie/cassette		GN 1/1
Capacità (lorda)	l	659
Capacità (netta)	l	426
Misure esterne (WxDxH)	mm	2220 x 700 x 1000
Spessore Isolamento	mm	50
Spessore piano inox	mm	10/10 H 40
Tipologia piano		con alzatina posteriore
Evaporatori	nr	2
Temperatura	°C	-2/+8°C
Motore		a bordo
Potenza max assorbita	W	445*
Potenza refrigerante	W	605*
Gas		R290
Tensione alimentazione		1x230V/50Hz
Classe efficienza energetica		B
Consumo energetico kWh/24h	kWh/24h	2,73
Consumo energetico kWh/annum	kWh/annum	996
Indice efficienza energetica		34,6
Classe climatica		5
Dimensioni imballo (WxDxH)	cm	230 x 76 x 112
Volume imballo	mc	1,96
Peso netto	kg	224
Peso lordo	kg	239

\*Evap. -10°C, Cond. +45°C

## ACCESSORI

	Cassettiera refrigerata a 2 cassetti 1/2 (magg.ne)	04331200
	Cassettiera refrigerata a 3 cassetti 1/3 (magg.ne)	04331205
	Coppia guide per griglia GN 1/1	40200506
	Griglia GN 1/1	40200500
	Griglia inox GN 1/1	45100240
	Kit 6 ruote Ø 125 (2 autobloccanti)	40200532
	Sistema di supervisione Wi-Fi (maggiorazione)	45000565
	Frequenza 60Hz	45000560

## SCHEMA DI INSTALLAZIONE

**GAS REFRIGERANTE R290**  
**POTENZA MAX ASSORBITA (TN) : 445 W**  
**POTENZA MAX ASSORBITA (BT) : 797 W**  
**ALIMENTAZIONE : 230 V ~ 1 - 50Hz ( \* spina SHUKO) - Lunghezza cavo 2 mt**

DESCRIZIONE	SCHEMA INSTALLAZIONE			CODICE	705045400	NOTE
	KTHP-KTHN 7D / 04 R290 NEW					
DATA	04.09.2025	SCALA	1:20	DIS.	MARCO P.	NOME FILE
- AI TERMINI DI LEGGE QUESTO DISEGNO E' DI PROPRIETA' DI GEMM srl E NON PUO' ESSERE USATO O RIPRODOTTO SENZA NOSTRA AUTORIZZAZIONE -						

ECOLABEL

