

PASTRY|PIZZERIA

ARMADI PASTICCERIA

Modello: KPP/40

Codice: 04510510

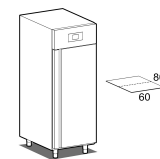
K-ONE

40 TEGLIE 600x400

ARMADIO FRIGO PASTICCERIA POSITIVO 40 TEGLIE -
Armadio refrigerato pasticceria per 40 teglie 600x400, alto livello di umidità per una miglior conservazione del prodotto fresco, energy save. Disponibile anche con impianto a valvola per installazione motore remoto.

- costruzione in acciaio inox
- capacita: teglie 600x400 / 600x800
- sistema di refrigerazione con ventilazione indiretta/soft
- pannello di controllo touch 2.8", visualizzazione digit
- vano tecnico superiore
- sbrinamento automatico a gas caldo
- eliminazione automatica acqua di condensa
- dotazione: 20 coppie guide per teglie 600x800
- esclusioni: teglie/griglie


















DATI TECNICI

| | | |
|------------------------------|-----------|----------------------|
| Isolamento | mm | 75 |
| Capacità (netta) | l | 608 |
| Capacità (lorda) | l | 900 |
| Porte | nr | 1 |
| Misure esterne (WxDxH) | mm | 790 x 1080 x 2140 |
| Capacità teglie | | 600x400 / 600x800 mm |
| Posizioni su cremagliera | nr | 74 |
| Motore | | a bordo |
| Evaporatori | nr | 1 |
| Temperatura | °C | -2/+8°C |
| Gas | | R290 |
| Potenza max assorbita | W | 715* |
| Potenza refrigerante | W | 1005* |
| Tensione Alimentazione | | 1x230V/50Hz |
| Classe energetica | | D |
| Consumo energetico | kWh/24h | 2,55 |
| Consumo energetico | kWh/annum | 932 |
| Indice efficienza energetica | | 57,9 |
| Classe climatica | | 5 |
| Misure imballo (WxDxH) | mm | 87 x 114 x 226 |
| Volume imballo lordo | mc | 2,24 |
| Peso netto | kg | 178 |
| Peso lordo | kg | 188 |

ACCESSORI

| | | |
|---|--|-------------|
|  | Rilsan 60x40 cm shelf | 45020550 |
|  | 60x40 cm stainless steel shelf | 45100242 |
|  | Stainless steel cm 40x60x2h tray | 42000560 |
|  | Stainless steel cm 40x60x3h tray | 42000562 |
|  | Pair of runners for 60x80 cm shelf | 45020511 |
|  | 60x80 cm rilsan shelf | 45020512 |
|  | 60x80 cm stainless steel tray/shelf | 45020515 |
|  | 60x80x2h cm stainless steel tray | 45020520 |
|  | Toughened glass door with internal LED light (overprice) | 45020525 |
|  | Set of Ø 100 castors | 45000540 |
|  | Prearranged version with valve system for POSITIVE cabinet (deduction) | K01P-REMOTE |
|  | Wi-Fi supervising system (overprice) | 45000565 |
|  | 60Hz frequency | 45000560 |

SCHEMA DI INSTALLAZIONE

GAS REFRIGERANTE R290

ALIMENTAZIONE ELETTRICA: 230V 50HZ (*spina SCHUKO)
Lunghezza cavo 3mt

POTENZA ELETTRICA MAX ASSORBITA (TN) : 715 W

POTENZA ELETTRICA MAX ASSORBITA (BT) : 1200 W

POTENZA REFRIGERANTE TN (-10°C+45°C): 1005 W

POTENZA REFRIGERANTE BT (-23,3°C+54,4°C): 920 W

| | | | |
|--------------------|---|---|-------------|
| DESCRIZIONE | SCHEMA INSTALLAZIONE KPP-KPN 40 R290 NEW | CODICE | NOTE |
| DATA | 05.09.2025 | 705045600 | |
| SCALA | 1:20 | NOME FILE | |
| DIS. | MARCO P. | - AI TERMINI DI LEGGE QUESTO DISEGNO E' DI PROPRIETA' DI GEMM srl E NON PUO' ESSERE USATO O RIPRODOTTO SENZA NOSTRA AUTORIZZAZIONE - | |