

ICE CREAM

ARMADI GELATO

Modello: KIC/40

Codice: 04510530

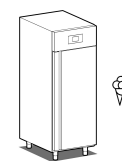
K-ONE

54 BACINELLE GELATO

ARMADIO CONSERVATORE GELATO 1 PORTA - Armadio freezer gelato 54 vaschette gelato 5l (360x160x120h), ciclo indurimento gelato e energy save. Disponibile anche con impianto a valvola per installazione motore remoto.

- costruzione in acciaio inox
- capacità: 54 bacinelle gelato* (*5 lt, 360x160x120h mm)
- refrigerazione ventilata
- pannello di controllo touch 2.8", visualizzazione digit
- vano tecnico superiore
- sbrinamento automatico a gas caldo
- eliminazione automatica acqua di condensa
- dotazione: 5 griglie 600x800


















DATI TECNICI

Isolamento	mm	75
Capacità (netta)	l	608
Capacità (lorda)	l	900
Porte	nr	1
Misure esterne (WxDxH)	mm	790 x 1080 x 2140
Capacità teglie		600x400 / 600x800 mm
Posizioni su cremagliera	nr	74
Motore		a bordo
Evaporatori	nr	1
Temperatura	°C	-10/-25°C
Gas		R290
Potenza max assorbita	W	1200*
Potenza refrigerante	W	920**
Tensione Alimentazione		1x230V/50Hz
Consumo energetico	kWh/24h	9,4
Consumo energetico	kWh/annum	3419
Indice efficienza energetica		76,5
Classe climatica		5
Misure imballo (WxDxH)	mm	87 x 114 x 226
Volume imballo lordo	mc	2,24
Peso netto	kg	195
Peso lordo	kg	205

ACCESSORI

	Rilsan 60x40 cm shelf	45020550
	60x40 cm stainless steel shelf	45100242
	Stainless steel cm 40x60x2h tray	42000560
	Stainless steel cm 40x60x3h tray	42000562
	Pair of runners for 60x80 cm shelf	45020511
	60x80 cm rilsan shelf	45020512
	60x80 cm stainless steel tray/shelf	45020515
	60x80x2h cm stainless steel tray	45020520
	Toughened glass door with internal LED light (overprice)	45020525
	Set of Ø 100 castors	45000540
	Prearranged version with valve system for NEGATIVE cabinet (deduction)	K02N-REMOTE
	Wi-Fi supervising system (overprice)	45000565
	60Hz frequency	45000560

SCHEMA DI INSTALLAZIONE

GAS REFRIGERANTE R290
ALIMENTAZIONE ELETTRICA: 230V 50HZ (*spina SCHUKO)
 Lunghezza cavo 3mt
POTENZA ELETTRICA MAX ASSORBITA: 1200 W
POTENZA REFRIGERANTE (-23,3°C/+54,4°C): 920 W

DESCRIZIONE	SCHEMA INSTALLAZIONE			CODICE	705045800	NOTE
	KIC 40 R290 NEW					
DATA	05.09.2025	SCALA	1:20	DIS.	MARCO P.	NOME FILE
- AI TERMINI DI LEGGE QUESTO DISEGNO È DI PROPRIETÀ DI GEMM srl E NON PUÒ ESSERE USATO O RIPRODOTTO SENZA NOSTRA AUTORIZZAZIONE -						