

## ICE CREAM|PASTRY|PROFESSIONAL KITCHENS

**ABBATTITORI DI TEMPERATURA PER TEGLIE**

**Modello: KBF/03**

**Codice: 04610015**

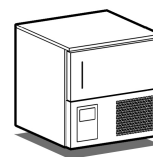
K-ONE

*3 TEGLIE GN 1/1*

**ABBATTITORE DI TEMPERATURA 3 TEGLIE GN 1/1 -**  
Abbattitore di temperatura per abbattere velocemente la temperatura al cuore degli alimenti: abbattimento positivo da +90°C a +3°C in 90 minuti e negativo da +90°C a -18°C in 240 minuti. Raggiungimento temperatura minima dell'aria -40°C.

- costruzione in acciaio inox
- capacità: GN 1/1 teglie / 600x400 teglie/griglie
- abbattimento positivo da +90°C a +3°C in 90 minuti e negativo da +90°C a -18°C in 240 minuti. Raggiungimento temperatura minima dell'aria -40°C
- pannello di controllo touch 2.8", visualizzazione digit
- vano tecnico inferiore
- sbrinamento automatico a sosta
- bacinella manuale evaporazione condensa
- dotazione: struttura portateglie, passo 67 mm
- esclusioni: teglie/griglie










## DATI TECNICI

Isolamento	mm	60
Capacità (lorda)	l	55
Porte	nr	1
Misure esterne (WxDxH)	mm	670 x 670 x 670
Tipologia piano		senza piano
Motore		a bordo
Evaporatori	nr	1
Capacità bacinelle gelato	nr	1 (5 l - 360x160x120h mm)
Resa* abbattimento/surgelazione	kg	+90/+3°C = 15kg // +90/-18°C =10kg
Gas		R290
Potenza max assorbita	W	565*
Potenza refrigerante	W	651**
Tensione Alimentazione		1x230V/50Hz
Classe climatica		5
Misure imballo (WxDxH)	mm	77 x 74 x 86
Volume imballo lordo	mc	0,49
Peso netto	kg	72
Peso lordo	kg	82

## ACCESSORI

	GN 1/1 stainless steel shelf	45100240
	60x40 cm stainless steel shelf	45100242
	Set of Ø 100 castors	45000540
	Wi-Fi supervising system (overprice)	45000565
	60Hz frequency	45000560

## SCHEMA DI INSTALLAZIONE

**SCARICO CONDENZA, TUBO L=1000mm**  
**POTENZA MAX ASSORBITA : 565 W**  
**EVAP. -10°C COND. +45°C**  
**POTENZA REFRIGERANTE : 651 W**  
**ASHRAE: EVAP. -23.3°C COND. +54.4°C**  
**ALIMENTAZIONE : 230 V ~ 1 - 50Hz**  
**(\* spina SHUKO) - Lunghezza cavo 5 mt**  
**CAPACITA' LORDA : 55lt**  
**CAPACITA' NETTA : 40lt**

DESCRIZIONE	SCHEMA INSTALLAZIONE		CODICE		NOTE
	KBF - 03 R290 NEW		705046200		
DATA	08.09.2025	SCALA	1:20	DIS.	MARCO P.
- AI TERMINI DI LEGGE QUESTO DISEGNO E' DI PROPRIETA' DI GEMM srl E NON PUO' ESSERE USATO O RIPRODOTTO SENZA NOSTRA AUTORIZZAZIONE -					