

GASTRONOMIE

GASTRONOMIE

Modell: XFB/70

Code: 45002125

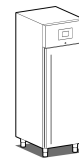
KÜHLSCHRÄNKE

SPACE PLUS

TIEFKÜHLSCHRANK GN 2/1 - Tiefkühlschrank für GN 2/1
Tragroste, komplett mit Schlüsselschloss und LED-Licht.
Erhältlich auch in der Ausführung mit Ventil für
Zentralkühlung.

- Bauart: Edelstahl
- tiefgezogene Innenseite
- Interne Kapazität GN 2/1 Roste
- Position des Technikfachs: oberes Installationsfach
- Kühlart: Umluft
- Schalttafel: 2.8" Touch Bedienfeld, Digitalanzeige
- geeignet für Betonsockel Aufstellung
- Abtausystem: automatisch Abtauen mit Heißgas
- Kondenswasserverdunstung: automatische Kondensatverdunstung
- Optionale Ausstattung: vorbereitet für Zentralkühlung Anschluss (Kältemittel R452A)
- Lieferumfang: 3 Roste GN 2/1





Technische Daten

Türe	Nr	1
Nettokapazität	l	433
Bruttokapazität	l	556
Externe Abmessungen (WxDxH)	cm	70 x 89 x 209
Isolierung Stärke	mm	80
Steckplatz	mm	55
Lagerung auf Zahnstange	Nr	24
CNS Arbeitsplatte Dicke	mm	JA
Schloss Ausführung		JA
Beleuchtung		JA
Temperatur	°C	-18/-21°C
Motor		steckerfertig
Kompressorleistung	Hp	1/2
Kühlmittel		R290
Lüftungssteuerung		NEIN
Feuchtigkeitskontrolle		NEIN
Max. aufgenommene Leistung	W	590*
Kühlleistung	W	615**
Nennspannung		1x230V ~ 50Hz
Energieeffizienzklasse		C
Energieverbrauch	kWh/24h	4,91
Energieverbrauch	kWh/Jahre	1791
Energieeffizienzindex		49,7
Klima Klasse		5
Bruttovolumen	mc	1,66
Nettogewicht	kg	120
Bruttogewicht	kg	145

Verd. -10°C, Kond. +45°C/Verd. -23,3, Kond. +54,4°C


EIGENSCHAFTEN



Detail der geprägten
Edelstahl-Innenräume



Belüftetes Kühlsystem



Türschloss mit
Schlüssel und
Innenbeleuchtung



Digitaler Touch-
Thermostat



Umweltfreundliches
Gas (R290)



Fernüberwachungssystem über
die GEMM-Cloud-Wi-Fi-
Verbindung (auf Anfrage).

ZUBEHÖR



Gitter GN2/1

45000500



CNS Rost GN 2/1

45000515



Pedal Öffnung Tür

45000530



Kit n. 4 Rollen Ø 100

45000540



Überwachungssystem Wi-Fi (Mehrpreis)

45000565



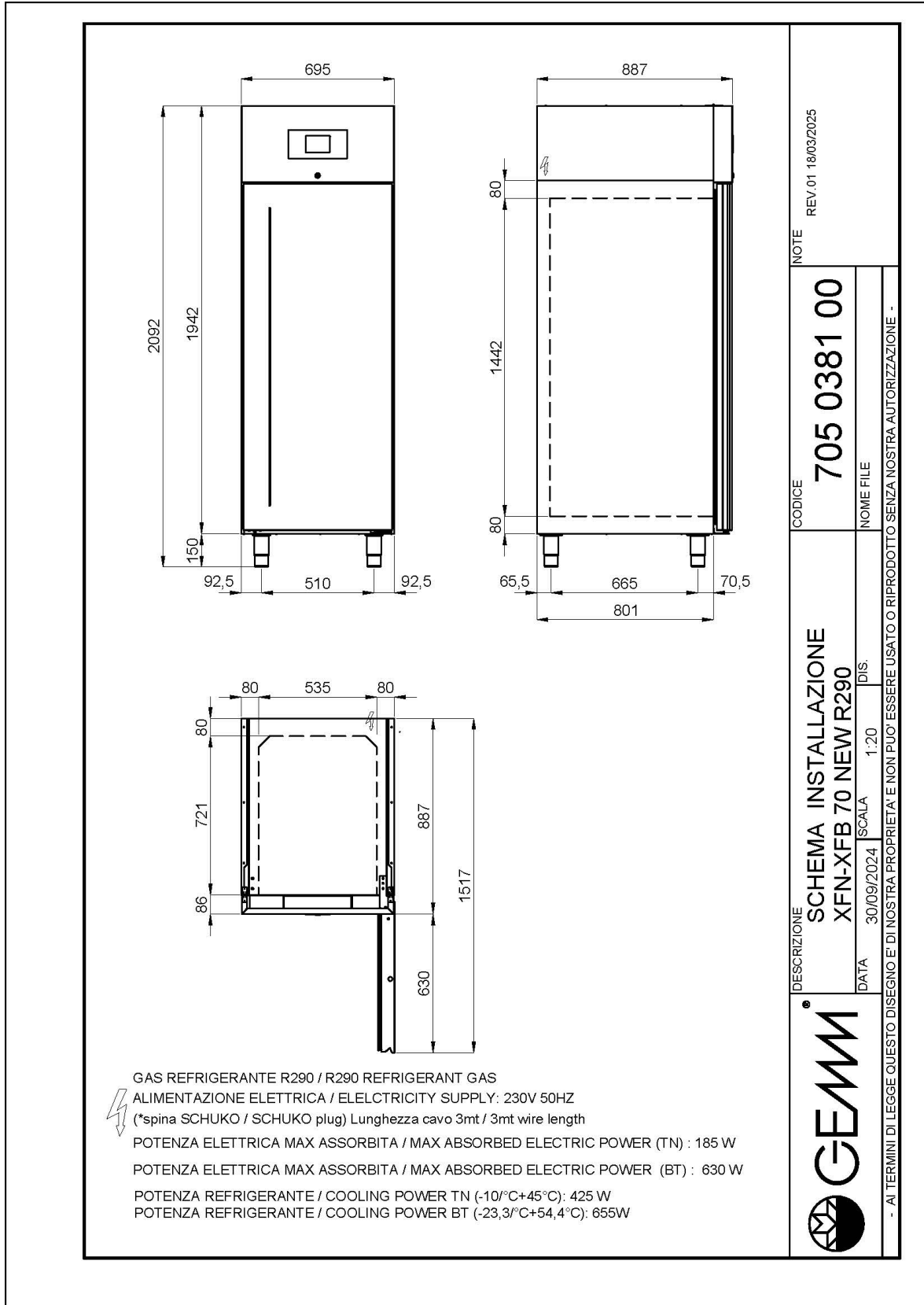
Frequenz 60Hz

40200560



Vorgerüstete Ausführung mit Ventilsystem für Tieftemperaturgeräte (Abzug)

INSTALLATIONS DIAGRAMM



XFB/70

UMWELTZEICHEN

