

BÄCKEREI|GASTRONOMIE|SPEISEEIS

BÄCKEREI|GASTRONOMIE|SPEISEEIS

Modell: BCB/10E

Code: 45100028

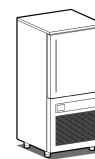
SCHNELLKÜHLER/SCHOCKFROSTER FÜR BLECHE

NEW RUNNER

SCHNELLKÜHLER/SCHOCKFROSTER 10 BLECHE GN 1/1
/ 600X400 - Schnellkühler / Schockfroster zur schnellen
Abkühlung der Kerntemperatur von Lebensmitteln:
Schnellkühlleistung von +90°C auf +3°C in 90 Minuten und
Schockfroastleistung von +90°C auf -18°C in 240 Minuten.
Betriebstemperatur bis zum -40°C.

- Bauart: Edelstahl
- inklusive Kerntemperatur
- Interne Kapazität 10 Bleche GN 1/1 oder Roste/Bleche 600x400 (nein GN 1/1 Roste)
- Position des Technikfachs: Installationsfach unten montiert
- Kühlart: schnellkühlleistung von +90°C auf +3°C in 90 Minuten und Schockfroastleistung von +90°C auf -18°C in 240 Minuten, betriebstemperatur bis zum -40°C
- Schalttafel: 2,8" LCD digitale Steuerung mit Touchscreen
- Spezialzyklen: Eishärten, Fischdesinfektion, Vorkühlen, Auftauen. Rezeptbuch.
- Abtausystem: automatische Heißgasabtauung
- Kondenswasserverdunstung: Tauwasserschale
- Optionale Ausstattung: vorbereitet für Zentralkühlung Anschluss (Kältemittel R452A), GEMM-Cloud Wi-Fi
- Lieferumfang: Rostaufnahmegestell, abstand 67 mm
- Nicht im Lieferumfang enthalten: Roste/Bleche





Technische Daten

Türe	Nr	1
Bruttokapazität	l	234
Interne Kapazität (Bleche/Roste)	Nr	10 GN 1/1 o 10 EN (600x400)
Externe Abmessungen (WxDxH)	cm	80 x 82 x 170
Isolierung Stärke	mm	60
Steckplatz	mm	67
CNS Arbeitsplatte Dicke	mm	NEIN
Eis-Behälter Fassungsvermögen	Nr	15 (5 l - 360x160x120h mm)
Schloss Ausführung		NEIN
Beleuchtung		NEIN
Schockkühlung / Schockfrost Leistung*	kg	+90/+3°C = Kg 30 +90/-18°C = Kg 20
Motor		steckerfertig
Kühlmittel		R290
Lüftungssteuerung		NEIN
Feuchtigkeitskontrolle		NEIN
Max. aufgenommene Leistung	W	1600*
Kühlleistung	W	1586**
Nennspannung		1x230V ~ 50Hz
Klima Klasse		5
Bruttovolumen	mc	1,5
Nettogewicht	kg	153
Bruttogewicht	kg	166

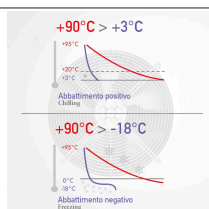
*Verd. -10°C, Kond. +45°C / **Verd. -23,3 Kond. +54,4°C

Daten mit Umgebungstemperatur +30°C wird die Probe gemäß EN 17032:2018


EIGENSCHAFTEN



GAS R290



Abkühlzyklus



Kerntemperaturfühler
standardmäßig




Details zur internen Belüftung



Schnellkühlzyklus



Besondere voreingestellte
Zyklen











Türdetail

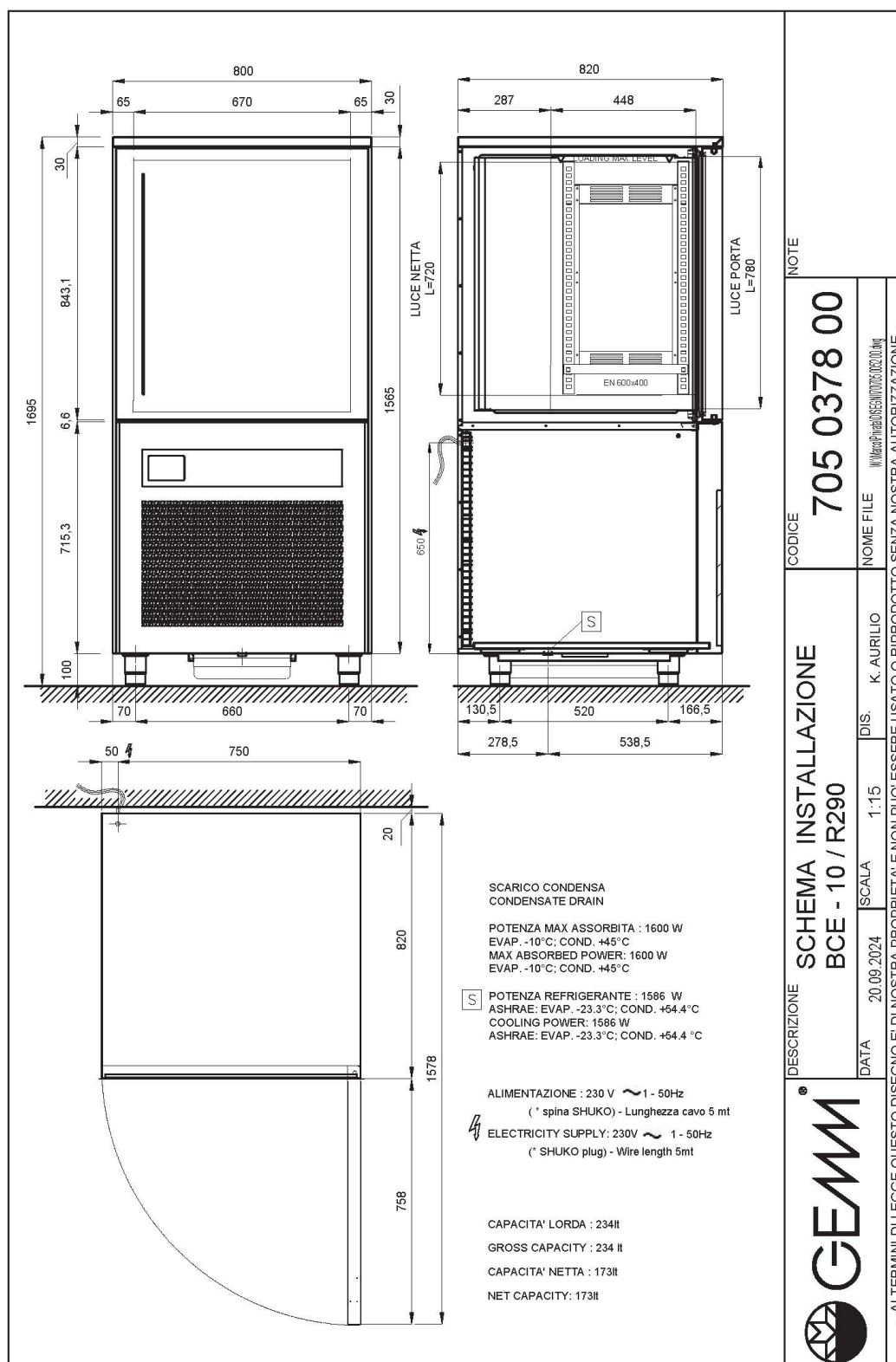


Fernüberwachungssystem über die GEMM-
Cloud-Wi-Fi-Verbindung (auf Anfrage).

ZUBEHÖR

	Backgestell für BCB(T)/10 60x40 cm; Steckplätze mm 16,5mm (Mehrpreis)	45100202
	Schienenpaar für Gitter cm 60x40	45020503
	CNS Rost GN 1/1	45100240
	CNS Rost cm 60x40	45100242
	Kit n. 4 Rollen Ø 100	45000540
	Kondensatoreinheit mit Wasser gekühlt für BCB(T)/05 BCB/10E (Mehrpreis)	45100235
	Überwachungssystem Wi-Fi (Mehrpreis)	45000565
	Frequenz 60Hz	40200560

INSTALLATIONS DIAGRAM



BCB/10E NEW