

BRERA

BRERA

Modell: WL6/326S

Code: 6000440

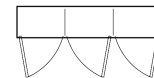
WINE LIBRARY

H 2600

KÜHLVITRINE FÜR WEINPRÄSENTATION: 3 Türe mit Rückwand, maximale Flaschenkapazität 480. Technologie, Design und hohe Leistung, um jede Umgebung zu hervorheben. Hergestellt aus Edelstahl AISI 304, ermöglicht sie die optimale Lagerung jeder Weinsorte mit individuell einstellbarer Temperatur in jedem Fach, +4/+16°C. Mit individuell anpassbarem Farbanstrich glänzt die Ganzglastür dank der weißen LED-Innenbeleuchtung (oder mit warmem Licht auf Anfrage).



- Bauart: CNS Modulare Struktur
- Interne Kapazität 480 Flaschen
- Position des Technikfachs: oberes Installationsfach
- Kühlart: pannello di controllo touch 2.8", visualizzazione digit
- Schalttafel: 2.8" Touch Bedienfeld, Digitalanzeige
- "Kalt/weiß" (6000K) LED-Licht; 'warm' (2700K) LED-Licht auf Anfrage
- Abtausystem: mit Heizelementen
- Kondenswasserverdunstung: automatisch
- Maschine wird zerlegt geliefert
- Optionale Ausstattung: Farbausführung auf Anfrage
- Lieferumfang: Dimmer für Helligkeitsregulierung
- Nicht im Lieferumfang enthalten: Flaschenhalterstrukturen



Technische Daten


Türe	Nr	3
Externe Abmessungen (WxDxH)	cm	247,5 x 55 x 260
Isolierung Stärke	mm	50
CNS Arbeitsplatte Dicke	mm	JA, 6000K (auf Anfrage 2700K)
Schloss Ausführung		JA
Beleuchtung		JA, 6000K (auf Anfrage 2700K)
Temperatur	°C	+4/+16°C
Motor		steckerfertig
Kühlmittel		R290
Geräusche der Kondensatoreinheit	dba	<43dba
Lüftungssteuerung		NEIN
Feuchtigkeitskontrolle		NEIN
Max. aufgenommene Leistung	W	1290
Kühlleistung	W	1470
Nennspannung		1x230V ~ 50Hz
Klima Klasse		4

Daten mit Umgebungstemperatur +26°C // Verd. -10°C, Kond. +45°C

EIGENSCHAFTEN




Stainless steel door handle detail




Custom color finishing (on request)




Glass sides (upon request)



SC5/03 Flat bottle structure in plexiglas



SI5/04 Inclined bottle shelf in plexiglas



SR5/01 perforated stainless steel panel, no. bottles capacity



ST5/02 Stainless steel tube structure



Ecological gas (R290)

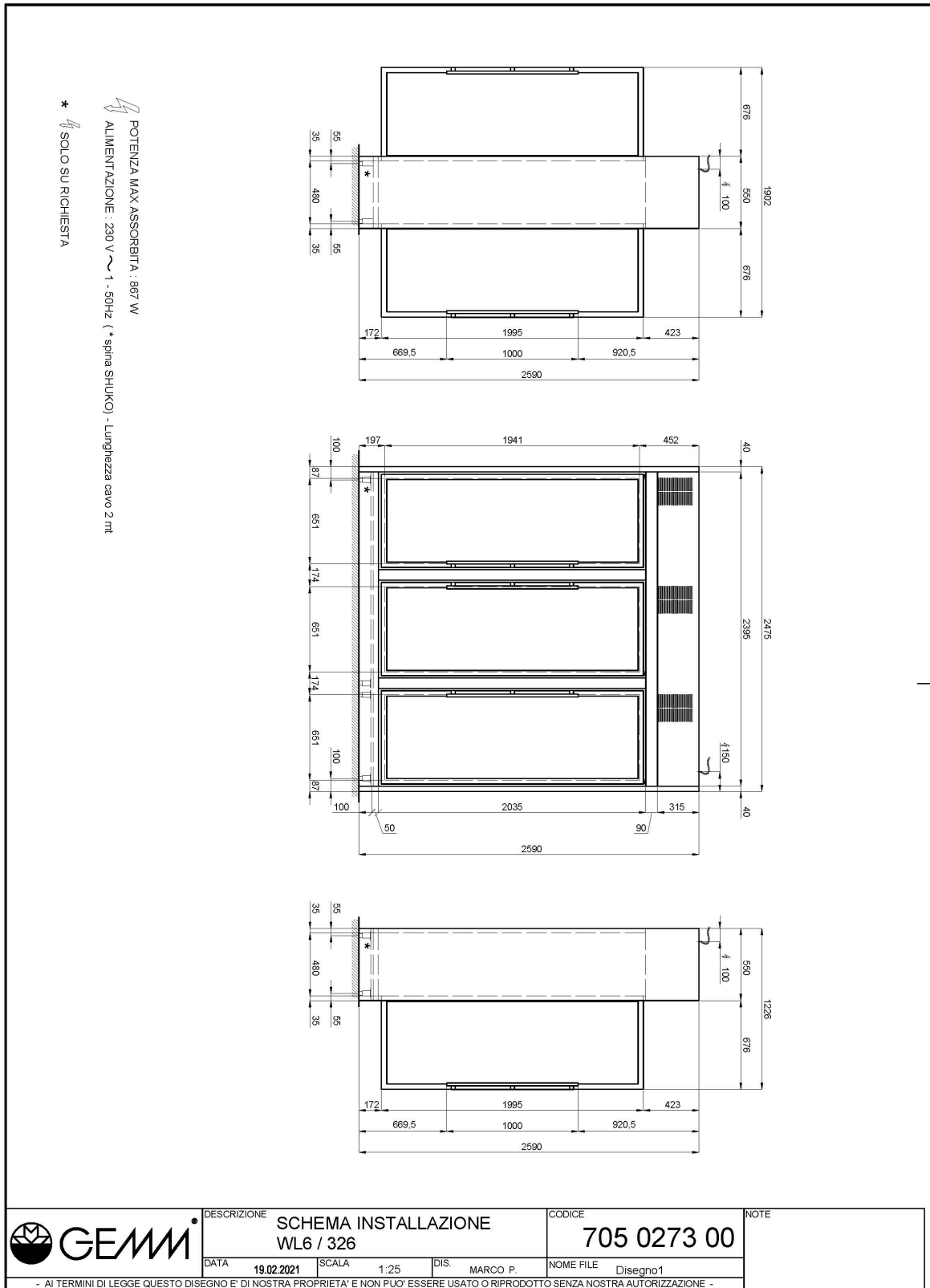


Remote monitoring system via GEMM-Cloud Wi-Fi connection (on request)

ZUBEHÖR

	K526/01 Kit 5 stainless steel shelves (SR5/01) - bottles capacity: no. 160	60000600
	K526/02 Kit 3 stainless steel shelves (SR5/01) + 4 stainless steel bottle handling tubes (ST5/02) - bottles capacity: no. 120	60000610
	K526/03 Kit 3 stainless steel shelves (SR5/01) + 4 inclined bottle-handlings (SI5/04) - bottles capacity: no. 124	60000620
	K526/04 Kit 3 stainless steel shelves (SR5/01) + 4 plexiglass flat bottle-handlings (SC5/03)- bottles capacity: no. 124	60000630
	K526/05 Kit 2 stainless steel shelves (SR5/01) + 2 plexiglass flat bottle-handlings (SC5/03) + 2 inclined bottle-handlings (SI5/04) + 2 stainless steel bottle handling tubes (ST5/02)- bottles capacity: no. 104	60000640
	SR5/01 Stainless steel shelf (capacity no. 32 bottles)	60000700
	ST5/02 Stainless steel bottle handling tubes (capacity no. 6 bottles)	60000705
	SC5/03 Plexiglass flat bottle-handlings (capacity no. 7 bottles)	60000710
	SI5/04 Inclined bottle-handling (capacity no. 7 bottles)	60000715
	Glass sides for WL6/260 (overprice)	60000760
	Stainless steel 25x25 pipes structure WL6 H260 (glass sides)	60000748
	Stainless steel shelf for "standing" bottles (28 bottles' capacity) for glass sides structure	60000770
	Stainless steel shelf for "horizontal" bottles (22 bottles' capacity) for glass sides structure	60000780
	Stainless steel shelf for "tilted" bottles (12 bottles' capacity) for glass sides structure	60000790
	Color finishing WL6 3-4 doors (overprice)	60000860
	Condensing unit 1/4 HP for WD DA SF (distanza ≤ 10 metri)	40200180
	Wi-Fi supervising system (overprice)	45000565
	60Hz frequency	40200560

INSTALLATIONS DIAGRAM



WL6/326S