

RESTAURATION

TABLES PROF. 600-700

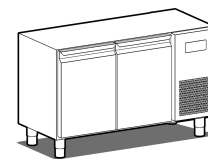
Modèle: TGB6D/130S Code: 40201802

NEW ATLAS

TABLE CONGÉLATEURE - Table gastronomie congélateure avec profondeur 600.

- Construction: construction en acier inox
- prédisposition pour installation sur socle
- Capacité interne: grilles 325x430 mm
- Position du compartiment technique : à droite
- Type de réfrigération: ventilée
- Panneau de commande: panneau de contrôle touch 2.8", visualisation digit
- prédisposition pour installation sur socle
- Système de dégivrage: avec résistance électrique
- Évaporation de l'eau de condensation: évaporation automatique des condensats
- Équipement optionnel: 1 grille 325x430 mm pour chaque porte
- Fournir avec: 1 grille 325x430 mm pour chaque porte





Données techniques


H Corps	mm	665
Portes	nr	2
Capacité (brute)	l	338
Dimensions extérieures (WxDxH)	cm	129 x 59 x 81
Épaisseur d'isolation	mm	50
Pas glissières	mm	75
Nombre de positions crémaillère	nr	7
Plan de travail en acier inox		sans plan de travail
Evaporateurs	nr	1
Serrure		NON
Éclairage		NON
Température	°C	-15/-20°C
Groupe frigorifique		groupe logé
Gaz		R290
Contrôle de la ventilation		NON
Contrôle de l'humidité		NON
Puissance maximale absorbée	W	485**
Puissance de refroidissement	W	487***
Tension d'alimentation		1x230V ~ 50Hz
Classe d'efficacité énergétique		D
Consommation d'énergie kWh/annum	kWh/annum	1820
Classe climatique		5
Dimensions de l'emballage (WxDXH)	cm	76 x 135 x 112
Volume brut	mc	1,15
Poids brut	kg	100

Evap. -10°C, cond. +45°C/*ASHRAE (evap. -23,3 cond. +54,4°C)

DÉTAILS:



Détail du caisson à tiroirs.



Circulation de l'air



Construction en acier inoxydable avec une épaisseur d'isolation de 50 mm.



Détail intérieur



Finition couleur (RAL) sur demande



Thermostat tactile numérique



Finition dos en acier inox



Gaz écologique (R290)



Système de surveillance à distance via la connexion Wi-Fi GEMM-Cloud (sur demande)

ACCESSOIRES:



Set tiroirs congélateur avec no. 2 tiroirs 1/2 (supplément)

40201600

Étagère cm 32,5x43 (pour table prof. 600)

40200502



Paire de glissières table profondeur 600

40200504



Kit no. 4 roulettes Ø 125 (dont 2 avec frein)

40200530



Éclairage led pour 2 portes (table), supplément

40203010



Système de supervision Wi-Fi (supplément)


45000565

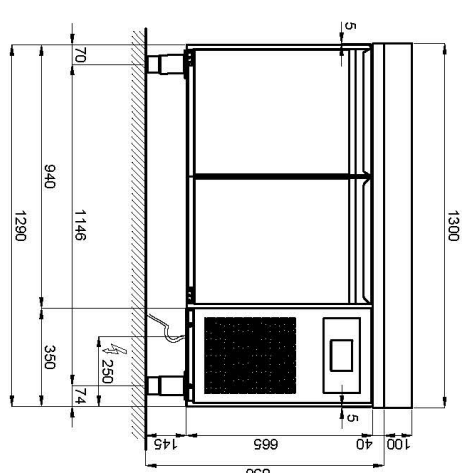


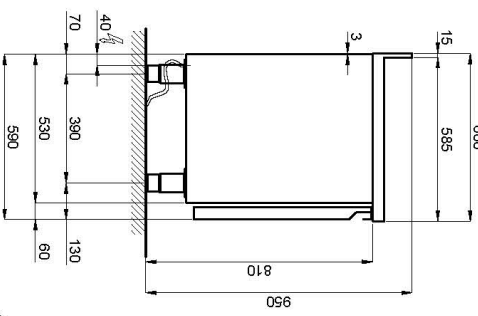
Fréquence 60Hz

40200560

SCHÉMA D'INSTALLATION:

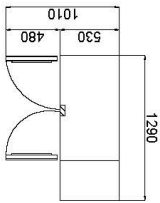
 GEMM	DESCRIZIONE SCHEMA INSTALLAZIONE TG6D-TGB6D 130 2 P	CODICE 705 0170 00	
DATA: 25/03/2021	SCALA: 1:20	DIS.	NOME FILE
- AI TERMINI DI LEGGE QUESTO DISEGNO E' DI NOSTRA PROPRIETA' E NON PUO' ESSERE USATO O RIPRODOTTO SENZA NOSTRA AUTORIZZAZIONE -			
<p>NOTE</p> <p>REV.01 24/03/2025</p>			





PART.

INGOMBRO PORTE



GAS REFRIGERANTE R290
 POTENZA MAX ASSORBITA TG6D :225 W
 POTENZA MAX ASSORBITA TGB6D :485 W
 ALIMENTAZIONE : 230 V ~ 1 - 50Hz (* spina SHUKO) - Lunghezza cavo 2 mt

TGB6D/130S

ECOLABEL:

