

RESTAURATION

TABLES 600x400

Modèle: TAP/16S

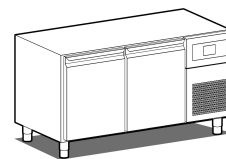
Code: 42030010

LABOR

TABLE EN RÉFRIGÉRÉE - Table pâtisserie réfrigérée pour plateaux 600x400

- Construction: construction en acier inox
- prédisposition pour installation sur socle
- Capacité interne: grilles 600x400 mm
- Position du compartiment technique : à droite
- Type de réfrigération: réfrigération HSS "Helped static System"
- Panneau de commande: contrôle digital
- prédisposition pour installation sur socle
- Système de dégivrage: degivrage automatique avec résistance électrique
- Évaporation de l'eau de condensation: automatique
- Équipement optionnel: 7 paires de glissières pour chaque porte
- Fournir avec: 7 paires de glissières pour chaque porte





Données techniques

H Corps	mm	710
Portes	nr	2
Capacité (net)	l	270
Capacité (brute)	l	390
Capacité plateaux/étagères	nr	14 600x400
Dimensions extérieures (WxDxH)	cm	154 x 77 x 86
Épaisseur d'isolation	mm	50
Pas glissières	mm	75
Nombre de positions crémaillère	nr	7
Plan de travail en acier inox		sans plan de travail
Evaporateurs	nr	1
Serrure		NON
Éclairage		NON
Température	°C	0/+8°C
Groupe frigorifique		groupe logé
Gaz		R290
Contrôle de la ventilation		NON
Contrôle de l'humidité		NON
Puissance maximale absorbée	W	260
Puissance de refroidissement	W	410*
Tension d'alimentation		1x230V ~ 50Hz
Classe d'efficacité énergétique		B
Consommation d'énergie kWh/24h	kWh/24h	1,91
Consommation d'énergie kWh/annum	kWh/annum	695
Indice d'efficacité énergétique		28,1
Classe climatique		5
Dimensions de l'emballage (WxDXH)	cm	110 x 96 x 138
Volume brut	mc	1,79
Poids net	kh	131
Poids brut	kg	170

*Evap. -10°C, Cond +45°C

DÉTAILS:



Plans de travail en acier inoxydable h 40 mm renforcés et réalisés en tôle épaisseur 15/10.



Sonde intérieure de cellule pour le contrôle constant de la température



Évaporation automatique de l'eau de condensation



plateaux 40x60 cm



corps h710 mm



Surveillance constante de la température avec carte de contrôle numérique



Finition couleur (RAL) sur demande



Gaz écologique (R290)



Système de surveillance à distance via la connexion Wi-Fi GEMM-Cloud (sur demande)

ACCESSOIRES:



Set tiroirs réfrigéré avec no. 2 tiroirs 1/2 (supplément)

42030009



Étagère rilsan cm 60x40

45020550



Paire de glissières pour étagère cm 60x40

20808031



Étagère en acier inox cm 40x60x2h

42000560

Étagère en acier inox cm 40x60x3h

42000562



Kit no. 4 roulettes Ø 125 (dont 2 avec frein)

40200530



Éclairage led pour 2 portes (table), supplément

40203010



Système de supervision Wi-Fi (supplément)


45000565



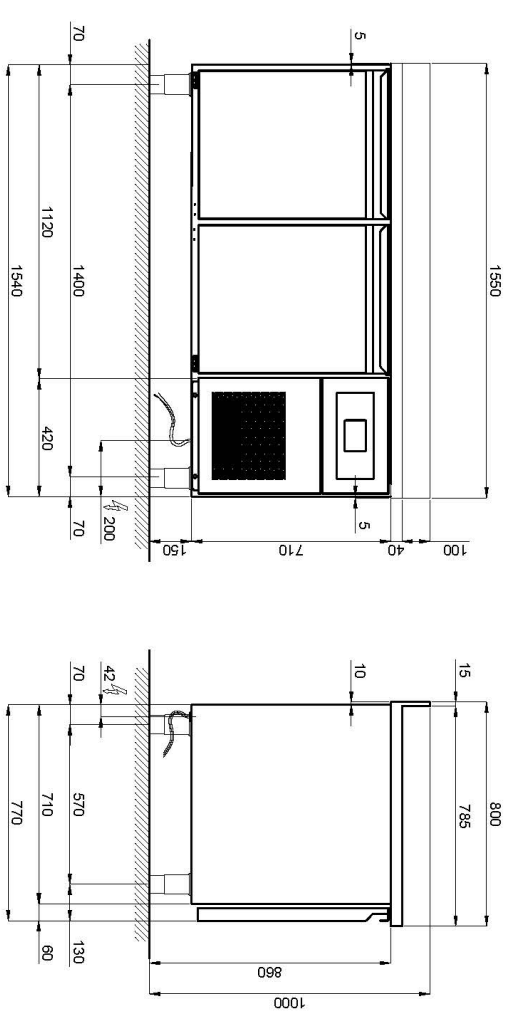
Fréquence 60Hz

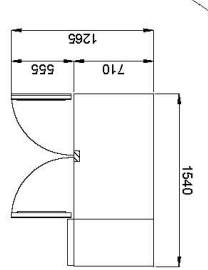
40200560

SCHÉMA D'INSTALLATION:

 GEMM	DESCRIZIONE SCHEMA INSTALLAZIONE TAP e TAPBT - 2 P	CODICE 705 0319 00	
DATA 11/03/2025	SCALA 1:20	DIS.	NOME FILE
- AI TERMINI DI LEGGE QUESTO DISEGNO E' DI NOSTRA PROPRIETA' E NON PUO' ESSERE USATO O RIPRODOTTO SENZA NOSTRA AUTORIZZAZIONE -			

⚡
 GAS REFRIGERANTE R290
 POTENZA MAX ASSORBITA TAP :260 W
 POTENZA MAX ASSORBITA TAP BT :490 W
 ALIMENTAZIONE : 230 V ~ 1 - 50Hz (* spina SHUKO) - Lunghezza cavo 2 mt





PART.
INGOMBRO PORTE

TAP/16S

ECOLABEL:

