

PÂTISSERIE

TABLES 600x400

Modèle: TAP/27A

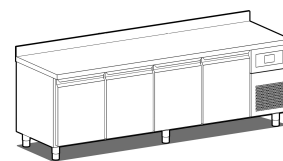
Code: 42030032

LABOR

TABLE EN RÉFRIGÉRÉE - Table pâtisserie réfrigérée pour plateaux 600x400

- Construction: en acier inox
- Capacité interne: grilles 600x400 mm
- Position du compartiment technique : à droite
- Type de réfrigération: réfrigération HSS "Helped static System"
- Panneau de commande: panneau de contrôle touch 2.8", visualisation digit
- Prédiposition pour installation sur socle
- Système de dégivrage: automatique avec résistance électrique
- Évaporation de l'eau de condensation: automatique
- Équipement optionnel: set tiroirs
- Fournir avec: 7 paires de glissières pour chaque porte





Données techniques

H Corps	mm	710
Portes	nr	4
Capacité (net)	l	539
Capacité (brute)	l	822
Capacité plateaux/étagères	nr	28 600x400
Dimensions extérieures (WxDxH)	cm	265 x 80 x 100
Épaisseur d'isolation	mm	50
Pas glissières	mm	75
Nombre de positions crémaillère	nr	7
Épaisseur plan de travail	mm	15/10 H 40
Plan de travail en acier inox		AISI 304 avec dossier
Evaporateurs	nr	2
Serrure		NON
Éclairage		NON
Température	°C	0/+8°C
Groupe frigorifique		groupe logé
Gaz		R290
Contrôle de la ventilation		NON
Contrôle de l'humidité		NON
Puissance maximale absorbée	W	520*
Puissance de refroidissement	W	725*
Tension d'alimentation		1x230V ~ 50Hz
Classe d'efficacité énergétique		C
Consommation d'énergie kWh/24h	kWh/24h	4,2
Consommation d'énergie kWh/annum	kWh/annum	1536
Indice d'efficacité énergétique		48,5
Classe climatique		5
Dimensions de l'emballage (WxDXH)	cm	278 x 96 x 110
Volume brut	mc	2,94
Poids net	kh	242
Poids brut	kg	257

*Evap. -10°C, Cond +45°C

DÉTAILS:



Surveillance constante de la température avec carte de contrôle numérique



Finition couleur (RAL) sur demande



Plans de travail en acier inoxydable h 40 mm renforcés et réalisés en tôle épaisseur 15/10.



Sonde intérieure de cellule pour le contrôle constant de la température



Évaporation automatique de l'eau de condensation



plateaux 40x60 cm



corps h710 mm



Gaz écologique (R290)



Système de surveillance à distance via la connexion Wi-Fi GEMM-Cloud (sur demande)

ACCESSOIRES:









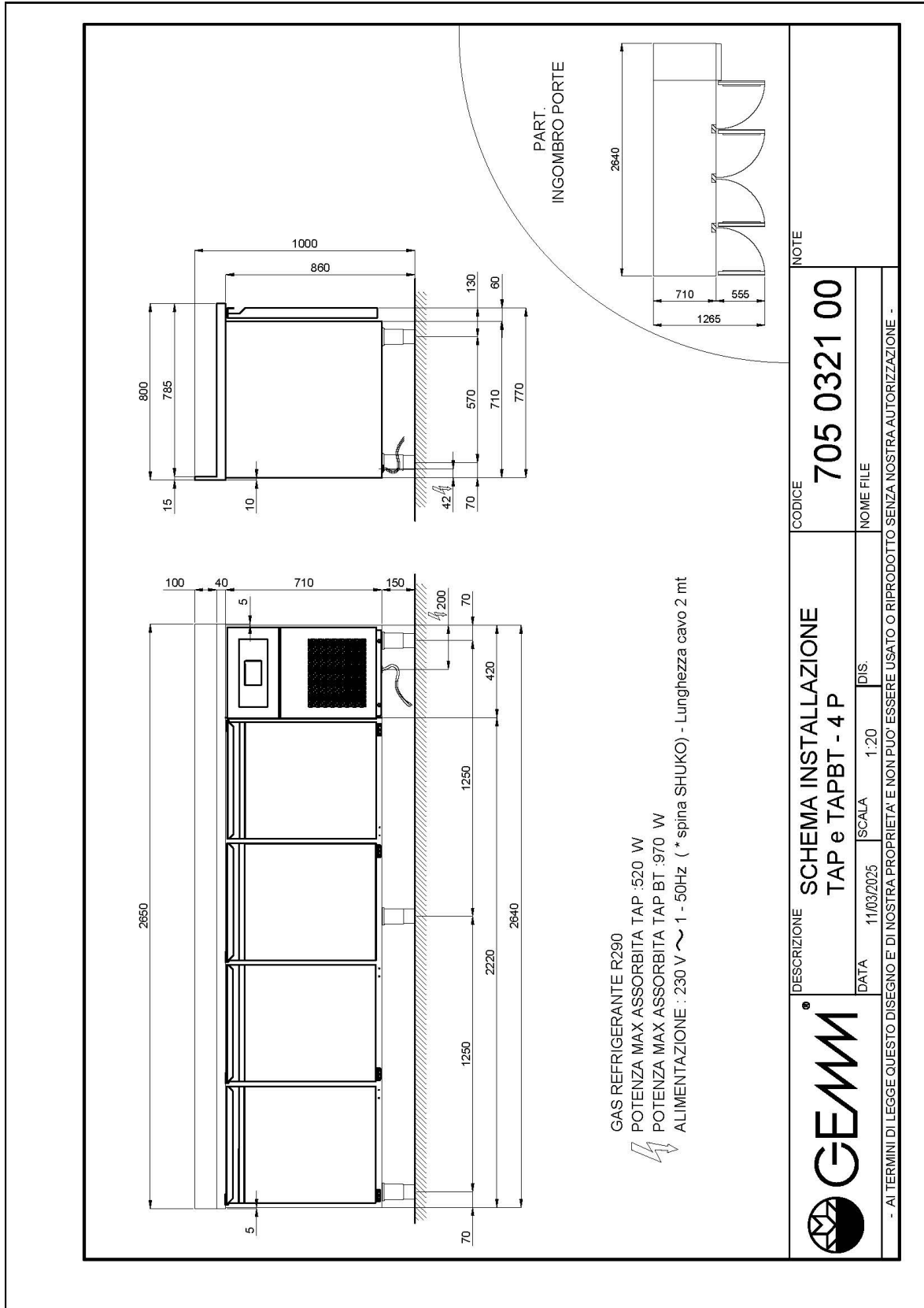
	Set tiroirs réfrigéré avec no. 2 tiroirs 1/2 (supplément)	42030009
	Étagère rilsan cm 60x40	45020550
	Paire de glissières pour étagère cm 60x40	20808031
	Étagère en acier inox cm 40x60x2h	42000560
	Étagère en acier inox cm 40x60x3h	42000562
	Kit no. 4 roulettes Ø 125 (dont 2 avec frein)	40200530
	Éclairage led pour 2 portes (table), supplément	40203010
	Système de supervision Wi-Fi (supplément)	45000565
	Fréquence 60Hz	40200560

SCHÉMA D'INSTALLATION:



TAP/27A

ECOLABEL:

