RESTAURATION

TABLES 600x400 **Modèle: TAPBT/27** **Code: 42040031**

LABOR

TABLE EN CONGÉLATEURE - Table pâtisserie congélateure pour plateaux 600x400

- Construction: construction en ecier inox
- prédisposition pour installation sur socle
- Capacité interne: grilles 600x400 mm
- Position du compartiment technique : à droite
- Type de réfrigération: réfrigération HSS "Helped static System"
- Panneau de commande: panneau de contrôle touch 2.8", visualisation digit
- prédisposition pour installation sur socle
- Système de dégivrage: degivrage automatique avec résistance électrique
- Évaporation de l'eau de condensation: automatique
- Équipement optionnel: 7 paires de glissières pour chaque porte
- Fournir avec: 7 paires de glissières pour chaque porte

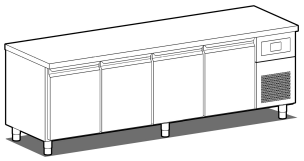

Données techniques

H Corps	mm	710
Portes	nr	4
Capacité (net)	l	539
Capacité (brute)	l	822
Capacité plateaux/étagères	nr	28 600x400
Dimensions extérieures (WxDxH)	cm	265 x 80 x 90
Épaisseur d'isolation	mm	50
Pas glissières	mm	75
Nombre de positions crémaillère	nr	7
Épaisseur plan de travail	mm	15/10 H 40
Plan de travail en acier inox		AISI 304 sans dosseret
Evaporateurs	nr	2
Serrure		NON
Éclairage		NON
Température	°C	-15/-20°C
Groupe frogorifique		groupe logé
Gaz		R290
Contrôle de la ventilation		NON
Contrôle de l'humidité		NON
Puissance maximale absorbée	W	970*
Puissance de refroidissement	W	930**
Tension d'alimentation		1x230V ~ 50Hz
Classe d'efficacité énergétique		D
Consommation d'énergie kWh/24h	kWh/24h	9,1
Consommation d'énergie kWh/annum	kWh/annum	3345
Indice d'efficacité énergétique		60,5
Classe climatique		5
Dimensions de l'emballage (WxDXH)	cm	110 x 96 x 303
Volume brut	mc	2,94
Poids net	kh	303
Poids brut	kg	278

*Evap. -10°C, Cond. +45°C / **Evap. -23,3 Cond. +54,4°C

SCHÉMA D'INSTALLATION:

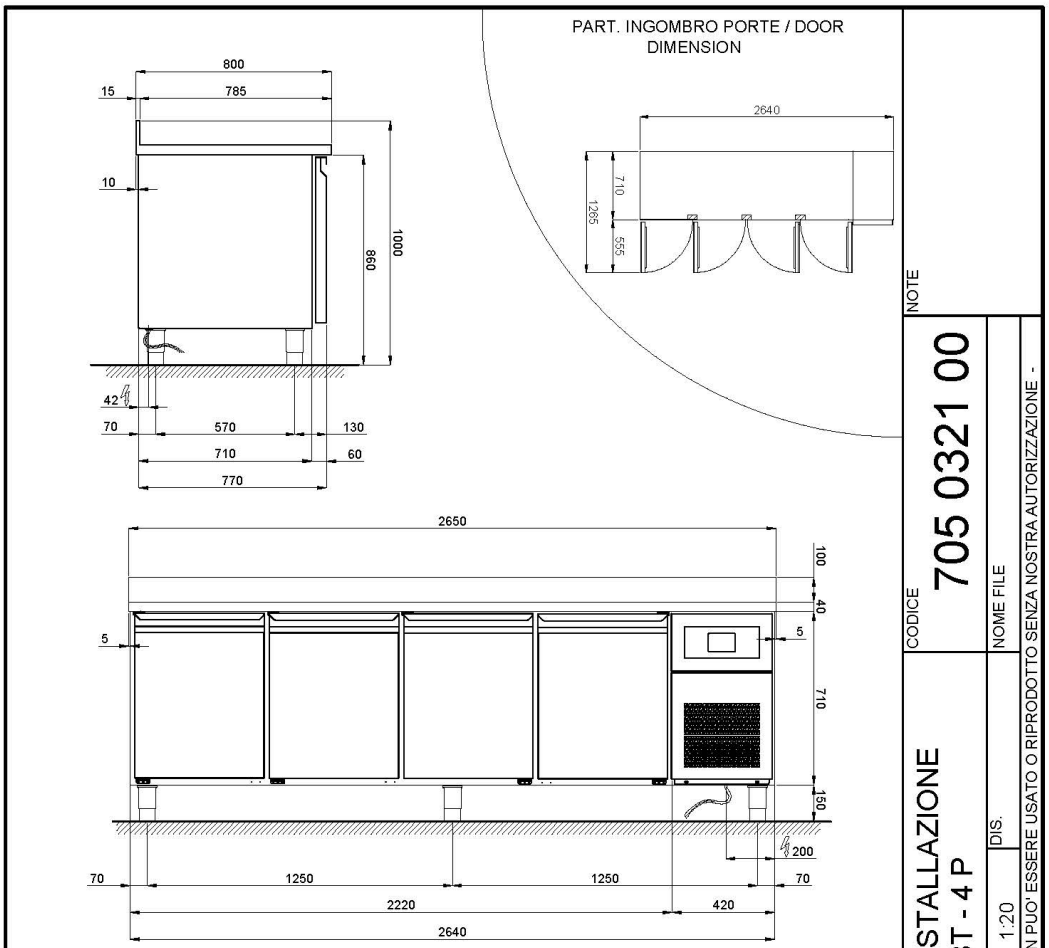

GAS REFRIGERANTE R290 / R290 REFRIGERANT GAS
POTENZA MAX ASSORBITA TAP / TAP MAX ABSORBED POWER :520 W
POTENZA MAX ASSORBITA TAP BT / TAP BT MAX ABSORBED POWER :970 W
ALIMENTAZIONE / : 230 V~ 1 - 50Hz (* spina SCHUKO - SCHUKO plug) -
ELECTRICITY SUPPLY Lunghezza cavo 2 mt / 2mt Wire length

NOTE

CODICE 705 0321 00

DESCRIZIONE SCHEMA INSTALLAZIONE TAP e TAPBT - 4 P

DATA 11/03/2025 SCALA 1:20 DIS.

NOME FILE

- AI TERMINI DI LEGGE QUESTO DISEGNO E' DI NOSTRA PROPRIETA' E NON PUO' ESSERE USATO O RIPRODOTTO SENZA NOSTRA AUTORIZZAZIONE -

TAPBT/27

ECOLABEL:

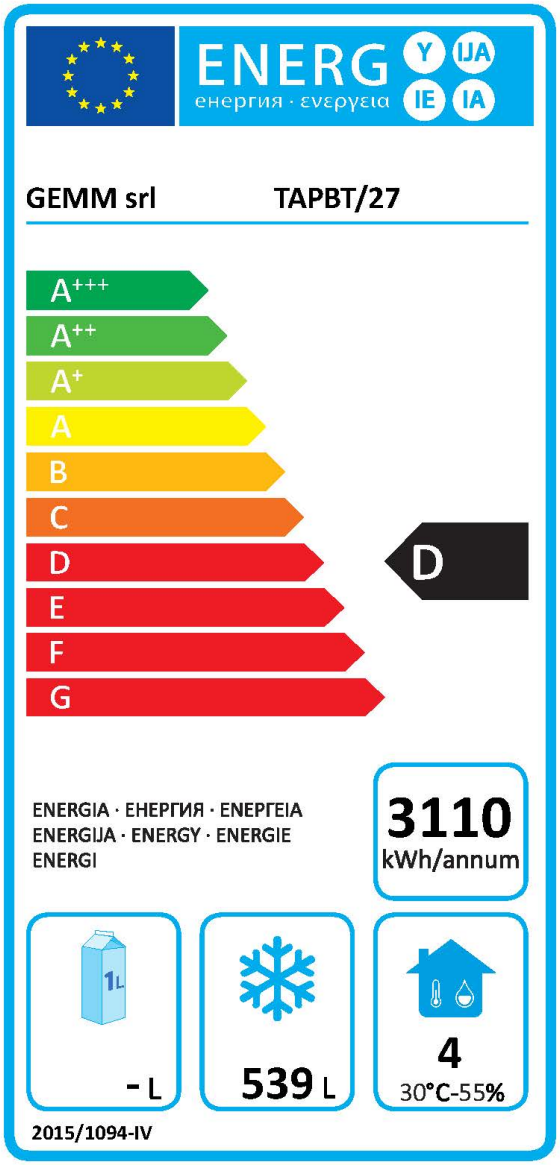
ENERG
енергия · ενεργεια
Y
IJA
IE
IA
GEMM srl
TAPBT/27
A+++
A++
A+
A
B
C
D
E
F
G
D
ENERGIA · ЕНЕРГИЯ · ΕΝΕΡΓΕΙΑ
ENERGIJA · ENERGY · ENERGIE
ENERGI
3110
kWh/annum
1L
- L
539 L
4
30°C-55%
2015/1094-IV