

## FERMENTATION CONTRÔLÉE

**ARMOIRES DE LEVAGE**

**Modèle: ALEV/40**

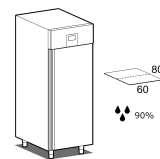
**Code: 45020420**

*PLANET*

ARMADIO DI LIEVITAZIONE 20 TEGLIE 600x800 CON CONTROLLO UMIDITA' 95-100%UR - Armadio di lievitazione con controllo della temperatura, dei tempi di lievitazione e umidità relativa con la massima sicurezza e precisione. Il programma preimpostato prevede: +32°C di temperatura, 95-100% di umidità.

- construction en acier inox
- n. 40 plateaux 600x400 mm
- compartiment technique supérieur
- contrôle digital
- automatique





## Données techniques

|                                 |     |                |
|---------------------------------|-----|----------------|
| Portes                          | nr  | 1              |
| Capacité brute                  | l   | 900            |
| Capacité plateaux/étagères      | nr  | 40 600x400     |
| Épaisseur d'isolation           | mm  | 75             |
| Dimensions extérieures (WxDxH)  | cm  | 79 x 108 x 214 |
| Pas glissières                  | mm  | 16,5           |
| Nombre de positions crémaillère | nr  | 74             |
| Serrure                         |     | NON            |
| Éclairage                       |     | NON            |
| Température                     | °C  | +40°C          |
| Contrôle de l'humidité          |     | OUI            |
| Humidité relative               | ur% | max 90%        |
| Puissance maximale absorbée     | W   | 2100           |
| Tension d'alimentation          |     | 1x230V ~ 50Hz  |
| Classe climatique               |     | 5              |
| Dimensions de l'emballage       | cm  | 115 x 83 x 225 |
| Volume brut                     | mc  | 2,14           |
| Poids brut                      | kg  | 189            |

## DÉTAILS



Contrôle de l'humidité avec une sonde électronique



Supports avec glissières facilement amovibles, 74 positions (pas de 16,5 mm)



Système de surveillance à distance via la connexion Wi-Fi GEMM-Cloud (sur demande)

---

ACCESSOIRES

---



Paire de glissières pour étagère cm 60x80

45020511

Étagère rilsan cm 60x80

45020512

Étagère en acier inox cm 60x80

45020515



Plateau en acier inox cm 60x80x2h

45020520



Porte en verre trempé avec éclairage led (supplément)

45020525



Kit. no. 4 roulettes Ø 100

45000540



Système de surveillance Wi-Fi (supplément)

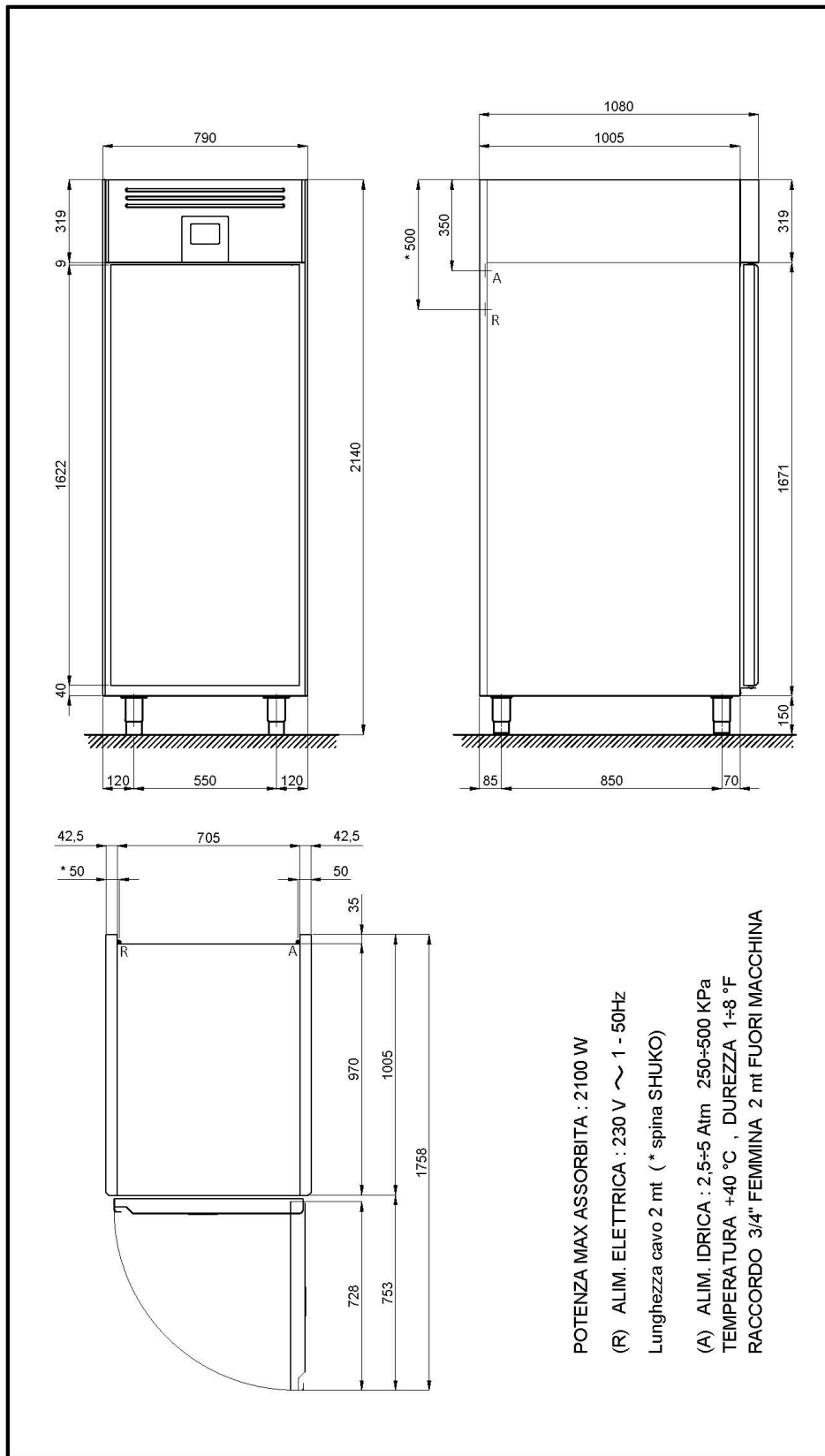
45000563



Fréquence 60Hz


40200560

SCHÉMA D'INSTALLATION



POTENZA MAX ASSORBITA : 2100 W  
 (R) ALIM. ELETTRICA : 230 V ~ 1 - 50Hz  
 Lunghezza cavo 2 mt (\* spina SHUKO)

(A) ALIM. IDRICA : 2.5+5 Atm 250+500 KPa  
 TEMPERATURA +40 °C , DUREZZA 1+8 °F  
 RACCORDO 3/4" FEMMINA 2 mt FUORI MACCHINA

|   |             |                      |      |           |   |   |
|---|-------------|----------------------|------|-----------|---|---|
|  | DESCRIZIONE | SCHEMA INSTALLAZIONE |      | CODICE    | 705 0356 00   | NOTE  |
|   | ALEV - 40N  | ALEV - 40N           |      | NOME FILE | <a href="http://www.gemm.it/WEB/0356/0356_00.dwg">http://www.gemm.it/WEB/0356/0356_00.dwg</a> |   |
| DATA  | 26.10.2023  | SCALA                | 1:20 | DIS.      | A. PAVAN  | - AI TERMINI DI LEGGE QUESTO DISEGNO E' DI NOSTRA PROPRIETA' E NON PUO' ESSERE USATO O RIPRODOTTO SENZA NOSTRA AUTORIZZAZIONE - |

ALEV/40