

BRERA

WINE LIBRARY

Modèle: WL6/322S

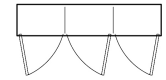
Code: 6000340

H 2200

VITRINE RÉFRIGÉRÉE À VIN: version à mur 2 portes, capacité max. de bouteilles no. 384. Technologie, design et haute performance pour valoriser n'importe quel environnement. Fabriquée en acier inoxydable AISI 304, elle permet de conserver au mieux tout type de vin en réglant indépendamment la température à l'intérieur de chaque compartiment, +4/+16°C. Avec une finition couleur personnalisable, la porte tout verre brille grâce à l'éclairage interne LED blanc (ou lumière chaude sur demande)



- Construction: en acier inox
- Capacité interne: 384 bouteilles
- Position du compartiment technique : supérieur
- Type de réfrigération: ventilée
- Panneau de commande: panneau de contrôle touch 2.2", visualisation digit
- Lumière LED "froide/blanche" (6000K) ; sur demande lumière LED "chaude" (2700K)
- Système de dégivrage: automatique avec résistance électrique
- Évaporation de l'eau de condensation: automatique
- Machine livrée démontée
- Équipement optionnel: finition couleur sur demande
- Fournir avec: dimmer pour régler l'intensité lumineuse
- Non inclus: structures porte-bouteilles



Données techniques

| | | |
|-----------------------------------|-----|--------------------------------|
| Portes | nr | 3 |
| Dimensions extérieures (WxDxH) | cm | 247,5 x 55 x 220 |
| Épaisseur d'isolation | mm | 50 |
| Serrure | | OUI |
| Éclairage | | OUI, 6000K (sur demande 2700K) |
| Température | °C | +4/+16°C |
| Groupe frigorifique | | groupe logé |
| Gaz | | R290 |
| Bruit de l'unité de condensation | dba | <43dba |
| Contrôle de la ventilation | | NON |
| Contrôle de l'humidité | | NON |
| Puissance maximale absorbée | W | 1290* |
| Puissance de refroidissement | W | 1470* |
| Tension d'alimentation | | 1x230V ~ 50Hz |
| Classe climatique | | 4 |
| Dimensions de l'emballage (WxDXH) | cm | 265 x 65 x 192 |
| | | 265 x 65 x 105 |
| | | 210 x 35 x 91 |
| | | 80 x 50 x 55 |
| | | 80 x 50 x 55 |
| Volume brut | mc | 6,444675 |
| Poids net | kh | 619 |
| Poids brut | kg | 684 |

*Avec température ambiante de +26°C // Evap. -10°C, cond. +45°C

DÉTAILS:



Détail de la poignée de porte en acier inoxydable



Finition couleur personnalisée (sur demande)



Paire de côtés en verre (sur demande)



SC5/03 Berceau horizontaux en plexiglas



SI5/04 Étagère pour bouteilles inclinés en plexiglas



SR5/01 Étagère perforée en acier inoxydable, capacité : 32 bouteilles



ST5/02 Structure à tuyaux inox






















Gaz écologique (R290)

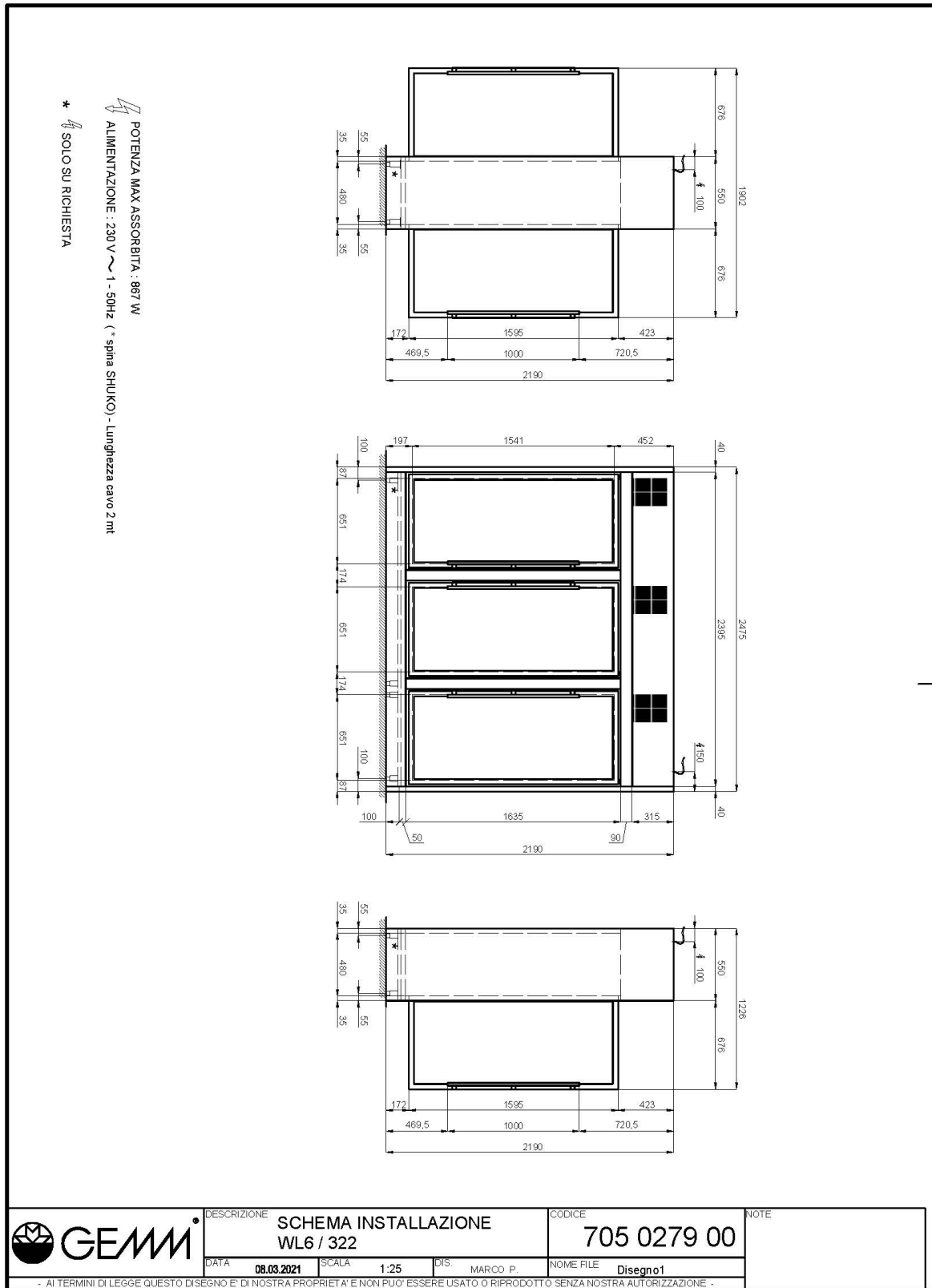


Système de surveillance à distance via la connexion Wi-Fi GEMM-Cloud (sur demande)

ACCESSOIRES:

| | | |
|---|--|----------|
|  | Kit de 4 étagères en acier inox (SR5/01) Capacité bouteilles: no. 128 | 60000500 |
|  | Kit de 3 étagères en acier inox (SR5/01) + 2 structures à tuyaux inox (ST5/02) Capacité bouteilles: no. 108 | 60000510 |
|  | Kit de 3 étagères en acier inox (SR5/01) + 2 étagères pour bouteilles inclinés (SI5/04) Capacité bouteilles: no. 110 | 60000520 |
|  | Kit de 2 étagères en acier inox (SR5/01) + 4 berceaux horizontaux en plexiglas (SC5/03) Capacité bouteilles: no. 92 | 60000530 |
|  | Kit de 2 étagères en acier inox (SR5/01) + 2 berceaux horizontaux en plexiglas (SC5/03) + 2 étagères pour bouteilles inclinés (SI5/04) Capacité bouteilles: no. 92 | 60000540 |
|  | Étagère en acier inox (capacité no. 32 bouteilles) | 60000700 |
|  | Structure à tuyaux inox horizontaux (capacité no. 6 bouteilles) | 60000705 |
|  | Berceau horizontal en plexiglas (capacité no. 7 bouteilles) | 60000710 |
|  | Étagère pour bouteilles inclinés en plexiglas (capacité no. 7 bouteilles) | 60000715 |
|  | Côtés en verre pour WL6/220 (supplément) longueur totale Wine Library +8cm par rapport à la version standard | 60000750 |
|  | Structure en tuyaux 25x25 en acier inox WL6 H220 (côtés vitrées) finition brillante au miroir, trous au pas de 170 mm. Capacité max des étagères: 4 SR5/01FV ou 8 SO5/02FV ou 4 SI5/03FV | 60000743 |
|  | Étagère en acier inox pour bouteilles "verticales" (capacité 28 bouteilles) pour structure pour côtés en verre | 60000770 |
|  | Étagère en acier inox pour bouteilles "horizontales" (capacité 22 bouteilles) pour structure pour côtés en verre | 60000780 |
|  | Étagère en inox pour bouteilles "inclinées" (capacité 12 bouteilles) pour structure pour côtés en verre | 60000790 |
|  | Finition couleur WL6 3-4 portes (supplément) | 60000860 |
|  | Unité de condensation 1/4 HP pour compartiment WL (distance > 10 m) | 40200180 |
|  | Unité de condensation 1/6 HP pour compartiment WL (distance ≤ 10 m) | 40200184 |
|  | Système de supervision Wi-Fi (supplément) | 45000565 |
|  | Fréquence 60Hz | 40200560 |

SCHEMA D'INSTALLATION:



WL6/322S