

BRERA

WINE LIBRARY

Modèle: WL6/322P

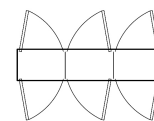
Code: 60000350

H 2200

VITRINE RÉFRIGÉRÉE À VIN: version traversante 2 portes, capacité max. de bouteilles no. 384. Technologie, design et haute performance pour valoriser n'importe quel environnement. Fabriquée en acier inoxydable AISI 304, elle permet de conserver au mieux tout type de vin en réglant indépendamment la température à l'intérieur de chaque compartiment, +4/+16°C. Avec une finition couleur personnalisable, la porte tout verre brille grâce à l'éclairage interne LED blanc (ou lumière chaude sur demande)



- Construction: corps modulaire en acier inoxydable
- Lumière LED "froide/blanche" (6000K) ; sur demande lumière LED "chaude" (2700K)
- Capacité interne: 384 bouteilles
- Position du compartiment technique : supérieur
- Type de réfrigération: ventilée
- Panneau de commande: panneau de contrôle touch 2.8", visualisation digit
- Lumière LED "froide/blanche" (6000K) ; sur demande lumière LED "chaude" (2700K)
- Système de dégivrage: avec résistance électrique
- Évaporation de l'eau de condensation: automatique
- Machine livrée démontée
- Équipement optionnel: dimmer pour régler l'intensité lumineuse
- Fournir avec: dimmer pour régler l'intensité lumineuse
- Non inclus: structures porte-bouteilles




Données techniques

Portes	nr	6
Dimensions extérieures (WxDxH)	cm	247,5 x 55 x 220
Épaisseur d'isolation	mm	50
Serrure		OUI
Éclairage		OUI, 6000K (sur demande 2700K)
Température	°C	+4/+16°C
Groupe frigorifique		groupe logé
Gaz		R290
Bruit de l'unité de condensation	dba	<43dba
Contrôle de la ventilation		NON
Contrôle de l'humidité		NON
Puissance maximale absorbée	W	1290
Puissance de refroidissement	W	1470
Tension d'alimentation		1x230V ~ 50Hz
Classe climatique		4

Avec température ambiante de +26°C // Evap. -10°C, cond. +45°C

DÉTAILS:




Détail de la poignée de porte en acier inoxydable




Finition couleur personnalisée (sur demande)



Paire de côtés en verre (sur demande)



SC5/03 Berceau horizontaux en plexiglas



SI5/04 Étagère pour bouteilles inclinées en plexiglas



SR5/01 Étagère perforée en acier inoxydable, capacité : 32 bouteilles



ST5/02 Structure à tuyaux inox



Gaz écologique (R290)

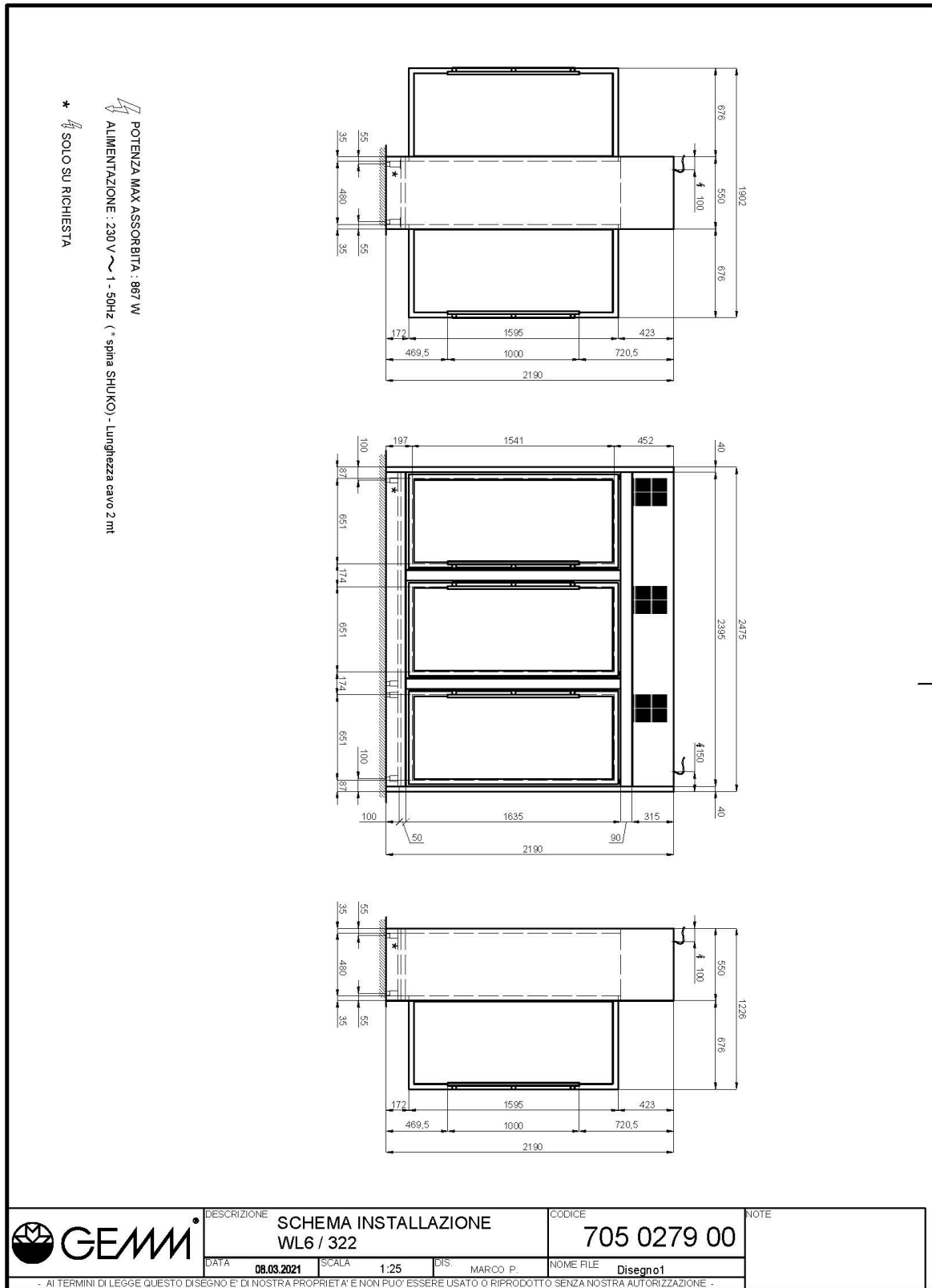


Système de surveillance à distance via la connexion Wi-Fi GEMM-Cloud (sur demande)

ACCESSOIRES:

	Kit de 4 étagères en acier inox (SR5/01) Capacité bouteilles: no. 128	60000500
	Kit de 3 étagères en acier inox (SR5/01) + 2 structures à tuyaux inox (ST5/02) Capacité bouteilles: no. 108	60000510
	Kit de 3 étagères en acier inox (SR5/01) + 2 étagères pour bouteilles inclinés (SI5/04) Capacité bouteilles: no. 110	60000520
	Kit de 2 étagères en acier inox (SR5/01) + 4 berceaux horizontaux en plexiglas (SC5/03) Capacité bouteilles: no. 92	60000530
	Kit de 2 étagères en acier inox (SR5/01) + 2 berceaux horizontaux en plexiglas (SC5/03) + 2 étagères pour bouteilles inclinés (SI5/04) Capacité bouteilles: no. 92	60000540
	Étagère en acier inox (capacité no. 32 bouteilles)	60000700
	Structure à tuyaux inox (capacité no. 6 bouteilles)	60000705
	Berceau horizontal en plexiglas (capacité no. 7 bouteilles)	60000710
	Étagère pour bouteilles inclinés (capacité no. 7 bouteilles)	60000715
	Côtés en verre pour WL6/220 (supplément) longueur totale Wine Library +8cm par rapport à la version standard	60000750
	Structure en tuyaux 25x25 en acier inox WL6 H220 (côtés vitrées)	60000743
	Étagère en acier inox pour bouteilles "verticales" (capacité 28 bouteilles) pour structure pour côtés vitrées	60000770
	Étagère en acier inox pour bouteilles "horizontales" (capacité 22 bouteilles) pour structure pour côtés vitrées	60000780
	Étagère en inox pour bouteilles "inclinées" (capacité 12 bouteilles) pour structure pour côtés vitrées	60000790
	Finition couleur WL6 3-4 portes (supplément)	60000860
	Unité de condensation à distance 1/4 HP par WD DA SF (adapté pour installation jusqu'à 10 m)	40200180
	Système de supervision Wi-Fi (supplément)	45000565
	Fréquence 60Hz	40200560

SCHÉMA D'INSTALLATION:



DESCRIZIONE
**SCHEMA INSTALLAZIONE
WL6 / 322**

CODICE
705 0279 00

NOTE

DATA **08.03.2021**

SCALA **1:25**

DIS. **MARCO P.**

NOME FILE **Disegno1**

- AI TERMINI DI LEGGE QUESTO DISEGNO E' DI NOSTRA PROPRIETA' E NON PUO' ESSERE USATO O RIPRODOTTO SENZA NOSTRA AUTORIZZAZIONE -

WL6/322P