

## BRERA

WINE LIBRARY

Modèle: WL6/226S

Code: 6000420

*BRERA*

VITRINE RÉFRIGÉRÉE À VIN: version à mur 2 portes, capacité max. de bouteilles no. 320. Technologie, design et haute performance pour valoriser n'importe quel environnement. Fabriquée en acier inoxydable AISI 304, elle permet de conserver au mieux tout type de vin en réglant indépendamment la température à l'intérieur de chaque compartiment, +4/+16°C. Avec une finition couleur personnalisable, la porte tout verre brille grâce à l'éclairage interne LED blanc (ou lumière chaude sur demande)

- construction en acier inox
- 320 bouteilles
- compartiment technique supérieur
- ventilée
- contrôle digital
- Lumière LED "froide/blanche" (6000K) ; sur demande lumière LED "chaude" (2700K)
- dégivrage automatique avec résistance électrique
- automatique
- finition couleur sur demande
- dimmer pour régler l'intensité lumineuse
- structures porte-bouteilles
- machine
- ÉQUIPEMENT INTERNE EXCLUS


















## Données techniques

Portes	nr	2
Épaisseur d'isolation	mm	50 mm
Dimensions extérieures (WxDxH)	cm	165 x 55 x 260
Serrure		OUI
Éclairage		OUI, 6000K (sur demande 2700K)
Température	°C	+4/+16°C
Groupe frigorifique		groupe logé
Gaz		R290
Bruit de l'unité de condensation	dba	<43dba
Contrôle de la ventilation		NON
Contrôle de l'humidité		NON
Puissance maximale absorbée	W	860
Puissance de refroidissement	W	980
Tension d'alimentation		1x230V ~ 50Hz
Classe climatique		4

\*Avec température ambiante de +26°C // \*\*Evap. -10°C, cond. +45°C


## ACCESSOIRES

	Kit de 5 étagères en acier inox (SR5/01) Capacité bouteilles: no. 160	60000600
	Kit de 3 étagères en acier inox (SR5/01) + 4 structures à tuyaux inox (ST5/02) Capacité bouteilles: no. 120	60000610
	Kit de 3 étagères en acier inox (SR5/01) + 4 berceaux horizontaux en plexiglas (SC5/03) Capacité bouteilles: no. 124	60000620
	Kit de 3 étagères en acier inox (SR5/01) + 4 étagères pour bouteilles inclinés (SI5/04) Capacité bouteilles: no. 124	60000630
	Kit de 2 étagères en acier inox (SR5/01) + 2 berceaux horizontaux en plexiglas (SC5/03) + 2 étagères pour bouteilles inclinés (SI5/04) + 2 structures à tuyaux inox (ST5/02) Capacité bouteilles: no. 104	60000640
	Longueur totale Wine Library +8cm par rapport à la version standard	60000760
	Étagère acier inox porte-bouteilles WL H260 avec côtés en verre, ouverture des portes des deux côtés. Un pour chaque porte. Bouteilles inclinées. (capacité: 72/108 bouteilles)	60000745
	Étagère en acier inox (capacité no. 32 bouteilles)	60000700
	Structure à tuyaux inox (capacité no. 6 bouteilles)	60000705
	Berceau horizontal en plexiglas (capacité no. 7 bouteilles)	60000710
	Étagère pour bouteilles inclinés (capacité no. 7 bouteilles)	60000715
	Finition couleur WL6 1-2 portes (supplément)	60000850
	Système de supervision Wi-Fi (supplément)	45000565
		0
	Unité de condensation à distance 1/6 HP par chaque compartiment WL (adapté pour installation jusqu'à 10 m)	40200184



40200180

# SCHÉMA D'INSTALLATION



WL6/226S