

BRERA

WINE DISPLAY

Modèle: WD5/113

Code: 60001030

H 1350

VITRINE RÉFRIGÉRÉE À VIN: capacité max. 80 bouteilles. Compacte et élégante, réalisée en acier inoxydable avec isolation en polyuréthane haute densité, avec fonctionnement en modalité ventilé ou statique, elle peut conserver différents types de vins à la bonne température de service, mettant en valeur chaque bouteille grâce à la porte entièrement vitrée équipée avec dispositif anti-buée et éclairage LED blanc (ou chaud sur demande).



- Construction: en acier inox
- Capacité interne: 80 bouteilles
- Position du compartiment technique : rétractable, sur le fond
- Type de réfrigération: réfrigération ventilée ou statique
- Panneau de commande: panneau de contrôle touch 2.8", visualisation digit
- Lumière LED "froide/blanche" (6000K) ; sur demande lumière LED "chaude" (2700K)
- Système de dégivrage: dégivrage automatique avec arrêt
- Évaporation de l'eau de condensation: automatique
- Capacité maximale des étagères : no. 2 porte-bouteilles (WR5/01 ou WT5/01)
- Équipement optionnel: finition couleur sur demande
- Non inclus: structures porte-bouteilles




Données techniques


Portes	nr	1
Dimensions extérieures (WxDxH)	cm	81 x 50 x 135
Épaisseur d'isolation	mm	50
Serrure		OUI
Éclairage		OUI, 6000K (sur demande 2700K)
Température	°C	+4/+16°C
Groupe frigorifique		groupe logé
Gaz		R290
Bruit de l'unité de condensation	dba	<43dba
Contrôle de la ventilation		NON
Contrôle de l'humidité		NON
Puissance maximale absorbée	W	430*
Puissance de refroidissement	W	185*
Tension d'alimentation		1x230V ~ 50Hz
Classe climatique		4
Dimensions de l'emballage (WxDXH)	cm	59 x 92 x 155
Volume brut	mc	0,84
Poids net	kh	83
Poids brut	kg	103

*Avec température ambiante de +26°C // Evap. -10°C, cond. +45°C

DÉTAILS:



Structure en tubes inox horizontaux (n°24 bouteilles pour WD5)



Étagère en acier inoxydable (n°32 bouteilles pour WD5, n°48 pour WD7)



Détail de la poignée



Finition couleur (sur demande)



Thermostat tactile numérique



Gaz écologique (R290)

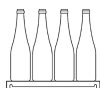


Système de surveillance à distance via la connexion Wi-Fi GEMM-Cloud

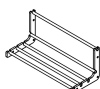
ACCESSOIRES:



Structure porte-bouteille fixe en acier inox pour WD5/113 en tube carré satiné (capacité : 40 bouteilles) 60001135



Etagère en acier inox (no. 32 bouteilles) pour WD5/ 60001100



Etagère pour bouteilles inclinés (no. 24 bouteilles) pour WD5/ 60001110



Plan finition supérieur en acier inox 81x50x2h cm 60001150



Finition couleur WD DA SF (supplément) 60002200

Kit roulettes rétractables 60002180



Unité de condensation 1/4 HP (distance ≤ 10 m) 40200180



Système de supervision Wi-Fi (supplément) 45000565



Fréquence 60Hz 40200560

SCHÉMA D'INSTALLATION:

ALIM. ELETTRICA : 230 V ~ 1 - 50Hz
 Lunghezza cavo 1,5 mt (* spina SHUKO)
 POTENZA REFRIGERANTE : 290 W
 GAS REFRIGERANTE : R 134 a
 POTENZA MAX ASSORBITA : 415 W

DESCRIZIONE	SCHEMA INSTALLAZIONE			NOTE	VETRINA INCASSATA.
	WD / 113	INCASSATA	DIS.		
DATA	09.12.2015	SCALA	1:14	NOME FILE	
- AI TERMINI DI LEGGE QUESTO DISEGNO È DI NOSTRA PROPRIETÀ E NON PUÒ ESSERE USATO O RIPRODOTTO SENZA NOSTRA AUTORIZZAZIONE -					

WD5/113