

BRERA

CHARCUTERIE ET FROMAGES

Modèle: SF5/121

Code: 6002080

H 2100

VITRINE RÉFRIGÉRÉE EXPOSITIVE POUR CHARCUTERIE ET FROMAGES : avec ses dimensions compactes, son design raffiné et sa grande fiabilité, elle est parfaite pour tout type d'espace. Capable de maintenir inchangées les qualités des produits assaisonnés, elle est équipée d'une monocoque en acier inoxydable avec moteur incorporé caché et éclairage interne à LED, avec une température de +2/+10°C.



- Construction: en acier inox
- Capacité interne: 80 kg ~
- Position du compartiment technique : rétractable, sur le fond
- Type de réfrigération: ventilée
- Panneau de commande: panneau de contrôle touch 2.8", visualisation digit
- Lumière LED "chaude" (2700K)
- Système de dégivrage: dégivrage automatique avec arrêt
- Évaporation de l'eau de condensation: automatique
- Équipement optionnel: finition couleur sur demande
- Non inclus: configuration interne



Données techniques

Portes	nr	1
Dimensions extérieures (WxDxH)	cm	81 x 50 x 210
Épaisseur d'isolation	mm	50
Serrure		OUI
Éclairage		OUI
Température	°C	+2/+10°C
Groupe frigorifique		groupe logé
Gaz		R290
Bruit de l'unité de condensation	dba	<43dba
Contrôle de la ventilation		NON
Contrôle de l'humidité		NON
Puissance maximale absorbée	W	515*
Puissance de refroidissement	W	305*
Tension d'alimentation		1x230V ~ 50Hz
Classe climatique		4
Dimensions de l'emballage (WxDXH)	cm	59 x 92 x 226
Volume brut	mc	1,23
Poids net	kh	150
Poids brut	kg	170

*Avec température ambiante de +26°C // Evap. -10°C, cond. +45°C


DÉTAILS:



Finition couleur (sur demande)



Tringles de suspension en acier inoxydable pour charcuterie



Étagère perforée en acier inoxydable



Thermostat tactile numérique

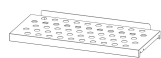


Gaz écologique (R290)



Système de surveillance à distance via la connexion Wi-Fi GEMM-Cloud (sur demande)

ACCESSOIRES:



Étagère en acier inox pour DA-SF5/

60002100



Barres d'accrochage viande/charcuterie en acier inoxydable avec no. 2 tuyaux inox et 3 crochets inox pour DA-SF5/

60002110



Plan finition supérieur en acier inox 81x50x2h cm

60001150

Crochet en acier inox pour viande/charcuterie

60002120

Kit roulettes rétractables

60002180



Dimmer réglage illumination led pour Wine Display

60002190



Finition couleur WD DA SF (supplément)

60002200



Unité de condensation 1/4 HP (distance ≤ 10 m)

40200180



Système de supervision Wi-Fi (supplément)

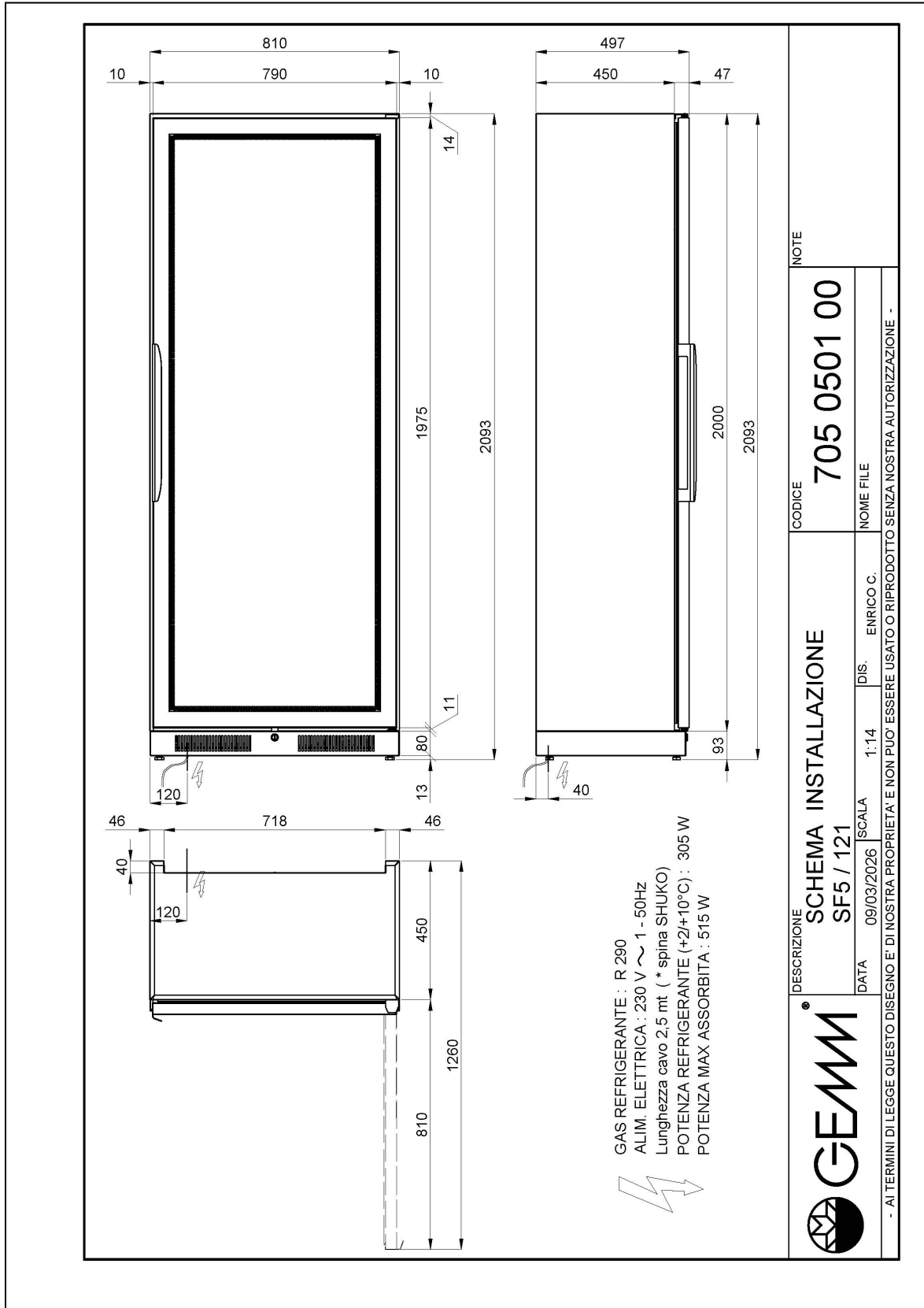
45000565



Fréquence 60Hz

40200560

SCHÉMA D'INSTALLATION:



SF5/121

SCHÉMA D'INSTALLATION:

Technical drawing showing front, side, and top views of a built-in refrigerator. Dimensions are provided in millimeters.

- Front view: Total width 810 mm, depth 300 mm, top panel height 40 mm, bottom panel height 100 mm, bottom panel width 120 mm.
- Side view: Total depth 497,3 mm, top panel depth 100 mm, bottom panel depth 300 mm, bottom panel width 40 mm.
- Top view: Total width 810 mm, depth 1260 mm, top panel width 120 mm.

Technical specifications:

- GAS REFRIGERANTE : R 290
- ALIM. ELETTRICA : 230 V ~ 1 - 50Hz
- Lunghezza cavo 2,5 mt (* spina SHUKO)
- POTENZA REFRIGERANTE (+2/+10°C) : 305 W
- POTENZA MAX ASSORBITA : 515 W

NOTE

DESCRIZIONE	SCHEMA INSTALLAZIONE SF5 / 121 INCASSATA		
DATA	09/03/2026	SCALA	1:14
		DIS.	ENRICO C.
		NOME FILE	705 0501 00
- AI TERMINI DI LEGGE QUESTO DISEGNO E' DI NOSTRA PROPRIETA' E NON PUO' ESSERE USATO O RIPRODOTTO SENZA NOSTRA AUTORIZZAZIONE -			

SF5/121