

## RISTORAZIONE

### BASI E TAVOLI

Modello: TNG6D/100A Codice: 40201210

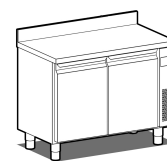
TAVOLI PROF. 600-700

*NEW ATLAS*

TAVOLO REFRIGERATO PREDISPOSTO PER MOTORE REMOTO - Tavolo refrigerato gastronomia con profondità 600.

- Costruzione: acciaio inox
- Valvola termostatica fornita a corredo (R134a)
- Capacità interna: griglie 325x430 mm
- Posizione vano tecnico: dx
- Tipo refrigerazione: refrigerazione ventilata
- Controllo elettronico: pannello di controllo touch 2.8", visualizzazione digit
- Predisposizione per applicazione su zoccolo in muratura
- Sistema sbrinamento: automatico con resistenze elettriche
- Evaporazione condensa: bacinella manuale
- Allestimenti a richiesta: cassettiere a 2 cassetti
- Dotazione: 1 griglia 325x430 mm per porta
- Esclusioni: esclusioni: unità condensatrice





## DATI TECNICI

Altezza corpo	mm	665
Porte	nr	2
Capacità (lorda)	l	220
Misure esterne (WxDxH)	cm	108 x 60 x 95
Spessore isolamento	mm	50
Passo teglie	mm	75
Posizioni su cremagliera	nr	7
Spessore piano inox	mm	10/10 H 40
Tipologia piano		AISI 304 con alzatina posteriore
Evaporatori	nr	1
Serratura di serie		NO
Luce di serie		NO
Temperatura	°C	-2/+8°C
Motore		unità condensatrice remota
Controllo ventilazione		NO
Controllo umidità		NO
Potenza max assorbita	W	225*
Potenza refrigerante	W	406*
Tensione alimentazione		1x230V ~ 50Hz
Classe climatica		5
Dimensioni imballo (WxDxH)	cm	135 x 76 x 112
Volume lordo	mc	1,15
Peso netto	kg	45
Peso lordo	kg	60

\*Evap. -10°C, Cond +45°C

## DETTAGLI



Dettaglio cassettera



Circolazione dell'aria in cella



Costruzione in acciaio inox con spessore isolamento di 50mm



Particolare interno cella



Finitura colore (RAL) su richiesta



Termostato digital touch



Finitura schiena inox











Gas ecologico (R290)





Sistema di monitoraggio remoto tramite connessione Wi-Fi GEMM-Cloud (su richiesta)

## ACCESSORI

	CR6/2 Cassettiera refrigerata a 2 cassetti 1/2 (maggiorazione)	40201300
	Unità condensatrice HP 1/4 per tavolo TN 1-2 porte (distanza ≤ 10 metri)	40200180
	Bacinella raccoglicondensa autoevaporante	40200185
	Griglia cm 32,5X43 (per tavolo prof.600)	40200502
	Coppia guide tavolo profondità 600	40200504
	Kit n. 4 ruote Ø 125	40200530
	Porta a vetro per tavolo refrigerato prof. 600/700 con illuminazione a led (maggiorazione)	40202700
	Luce led per 2 porte (tavolo), maggiorazione	40203010
	Sistema supervisione Wi-Fi (maggiorazione)	45000565
	Frequenza 60Hz	40200560

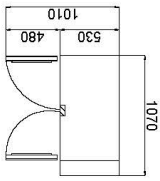
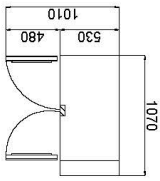
## SCHEMA DI INSTALLAZIONE

		<b>DESCRIZIONE</b> SCHEMA INSTALLAZIONE TNG6D-TNGB6D 100 2 P	<b>CODICE</b> 705 0172 00	
- AI TERMINI DI LEGGE QUESTO DISEGNO E' DI NOSTRA PROPRIETA' E NON PUO' ESSERE USATO O RIPRODOTTO SENZA NOSTRA AUTORIZZAZIONE -	DATA 25/03/2021	SCALA 1:20	DIS. DIS.	NOME FILE NOME FILE
<b>NOTE</b> REV.01 24/03/2025				

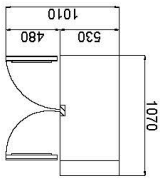
  

GAS REFRIGERANTE TNG6D R134a  
 GAS REFRIGERANTE TNGB6D R452A  
 POTENZA MAX ASSORBITA TNG6D :220 W  
 POTENZA MAX ASSORBITA TNGB6D :340 W  
 ALIMENTAZIONE : 230 V ~ 1 - 50Hz (\* spina SHUKO) - Lunghezza cavo 2 mt

A ASPIRAZIONE Ø10  
 M MANDATA Ø6

PART.  
INGOMBRO PORTE



TNG6D/100A