

RISTORAZIONE

BASI E TAVOLI

Modello: TNG6D/150S Codice: 40201230

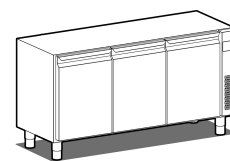
TAVOLI PROF. 600-700

NEW ATLAS

TAVOLO REFRIGERATO PREDISPOSTO PER MOTORE REMOTO - Tavolo refrigerato gastronomia con profondità 600.

- Costruzione: acciaio inox
- Valvola termostatica fornita a corredo (R134a)
- Capacità interna: griglie 325x430 mm
- Posizione vano tecnico: dx
- Tipo refrigerazione: refrigerazione ventilata
- Controllo elettronico: pannello di controllo touch 2.8", visualizzazione digit
- Predisposizione per applicazione su zoccolo in muratura
- Sistema sbrinamento: automatico con resistenze elettriche
- Evaporazione condensa: bacinella manuale
- Allestimenti a richiesta: cassettiere a 2 cassetti
- Dotazione: 1 griglia 325x430 mm per porta
- Esclusioni: esclusioni: unità condensatrice





DATI TECNICI

Altezza corpo	mm	665
Porte	nr	3
Capacità (lorda)	l	343
Misure esterne (WxDxH)	cm	153 x 59 x 81
Spessore isolamento	mm	50
Passo teglie	mm	75
Posizioni su cremagliera	nr	7
Tipologia piano		senza piano
Evaporatori	nr	1
Serratura di serie		NO
Luce di serie		NO
Temperatura	°C	-2/+8°C
Motore		unità condensatrice remota
Controllo ventilazione		NO
Controllo umidità		NO
Potenza max assorbita	W	225*
Potenza refrigerante	W	406*
Tensione alimentazione		1x230V ~ 50Hz
Classe climatica		5
Dimensioni imballo (WxDxH)	cm	185 x 76 x 112
Volume lordo	mc	1,57
Peso netto	kg	56
Peso lordo	kg	71

*Evap. -10°C, Cond +45°C

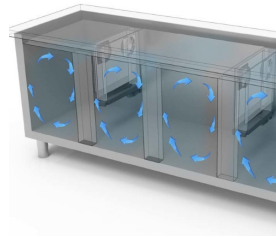
DETTAGLI



Sistema di monitoraggio remoto tramite connessione Wi-Fi GEMM-Cloud (su richiesta)



Dettaglio cassettera



Circolazione dell'aria in cella



Costruzione in acciaio inox con spessore isolamento di 50mm



Particolare interno cella



Finitura colore (RAL) su richiesta



Termostato digital touch



Finitura schiena inox



Gas ecologico (R290)



Sistema di monitoraggio remoto tramite connessione Wi-Fi GEMM-Cloud (su richiesta)

ACCESSORI



CR6/2 Cassettera refrigerata a 2 cassetti 1/2 (maggiorazione)

40201300

Unità condensatrice HP 1/3 per tavolo TN 4 porte (distanza ≤ 10 metri)

40200182

Bacinella raccoglicondensa autoevaporante

40200185

Griglia cm 32,5X43 (per tavolo prof.600)

40200502



Coppia guide tavolo profondità 600

40200504



Kit n. 4 ruote Ø 125

40200530



Porta a vetro per tavolo refrigerato prof. 600/700 con illuminazione a led (maggiorazione)

40202700



Luce led per 3 porte (tavolo), maggiorazione

40203015



Sistema supervisione Wi-Fi (maggiorazione)


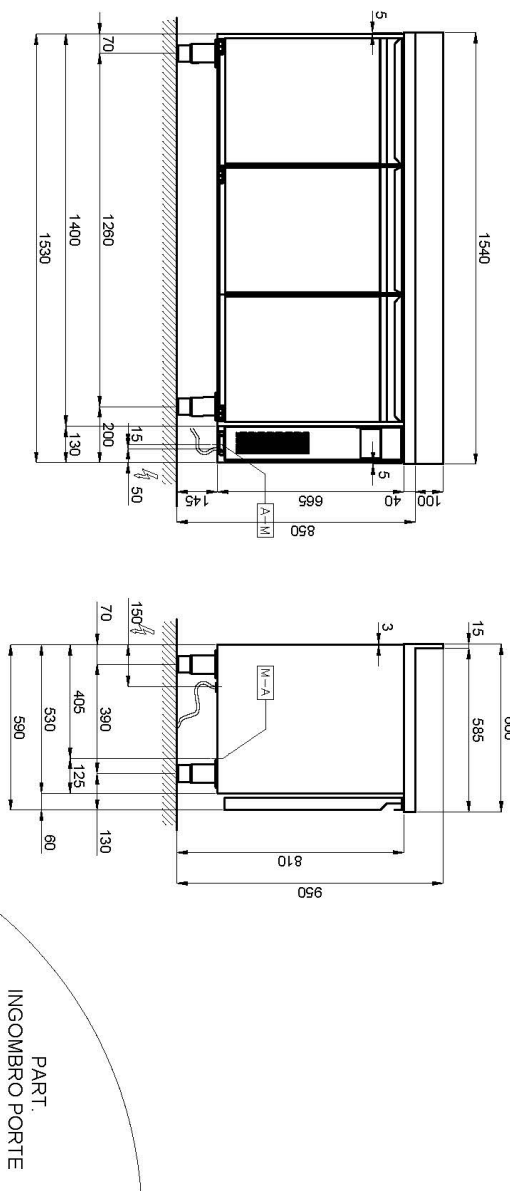
45000565



Frequenza 60Hz

40200560

SCHEMA DI INSTALLAZIONE

 GEMM	DESCRIZIONE SCHEMA INSTALLAZIONE TNG6D-TNG6BD 150 3 P	CODICE 705 0177 00	NOTE REV.01 24/03/2025	<p style="text-align: center;"> GAS REFRIGERANTE TNG6D R134a GAS REFRIGERANTE TNG6BD R452A POTENZA MAX ASSORBITA TNG6D :220 W POTENZA MAX ASSORBITA TNG6BD :690 W ALIMENTAZIONE : 230 V ~ 1 - 50Hz (* spina SHUKO) - Lunghezza cavo 2 mt [A] ASPIRAZIONE Ø10 [M] MANDATA Ø6 </p> <div style="text-align: center;">  <p style="text-align: center;">PART. INGOMBRO PORTE</p> </div>
- AI TERMINI DI LEGGE QUESTO DISEGNO E' DI NOSTRA PROPRIETA'. E' NON PUO' ESSERE USATO O RIPRODOTTO SENZA NOSTRA AUTORIZZAZIONE -				

TNG6D/150S