

RISTORAZIONE

BASI E TAVOLI

Modello: TG6D/130S Codice: 40201402

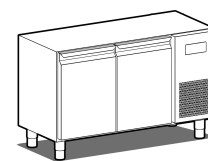
TAVOLI PROF. 600-700

NEW ATLAS

TAVOLO REFRIGERATO - Tavolo refrigerato gastronomia con profondità 600.

- Costruzione: acciaio inox
- Capacità interna: griglie 325x430 mm
- Posizione vano tecnico: dx
- Tipo refrigerazione: refrigerazione ventilata
- Controllo elettronico: pannello di controllo touch 2.8", visualizzazione digit
- Predisposizione per applicazione su zoccolo in muratura
- Sistema sbrinamento: automatico con resistenze elettriche
- Evaporazione condensa: automatica
- Allestimenti a richiesta: cassettiere
- Dotazione: 1 griglia 325x430 mm per porta





DATI TECNICI

Altezza corpo	mm	665
Porte	nr	2
Capacità (netta)	l	147
Capacità (lorda)	l	220
Misure esterne (WxDxH)	cm	129 x 59 x 81
Spessore isolamento	mm	50
Passo teglie	mm	75
Posizioni su cremagliera	nr	7
Tipologia piano		senza piano
Evaporatori	nr	1
Serratura di serie		NO
Luce di serie		NO
Temperatura	°C	-2/+8°C
Motore		a bordo
Gas		R290
Controllo ventilazione		NO
Controllo umidità		NO
Potenza max assorbita	W	225*
Potenza refrigerante	W	406*
Tensione alimentazione		1x230V ~ 50Hz
Classe efficienza energetica		B
Consumo energetico kWh/24h	kWh/24h	1,69
Consumo energetico kWh/annum	kWh/annum	618
Indice efficienza energetica		28,6
Classe climatica		5
Dimensioni imballo (WxDxH)	cm	137 x 76 x 112
Volume lordo	mc	1,17
Peso netto	kg	67
Peso lordo	kg	82

*Evap. -10°C, Cond +45°C

DETTAGLI



Dettaglio cassettera



Circolazione dell'aria in cella



Costruzione in acciaio inox con spessore isolamento di 50mm



Particolare interno cella



Finitura colore (RAL) su richiesta



Termostato digital touch



Finitura schiena inox



Gas ecologico (R290)



Sistema di monitoraggio remoto tramite connessione Wi-Fi GEMM-Cloud (su richiesta)

ACCESSORI



CR6/2 Cassettera refrigerata a 2 cassetti 1/2 (maggiorazione)

40201300

Griglia cm 32,5X43 (per tavolo prof.600)

40200502



Coppia guide tavolo profondità 600

40200504



Kit n. 4 ruote Ø 125

40200530



Porta a vetro per tavolo refrigerato prof. 600/700 con illuminazione a led (maggiorazione)

40202700



Luce led per 2 porte (tavolo), maggiorazione

40203010



Sistema supervisione Wi-Fi (maggiorazione)



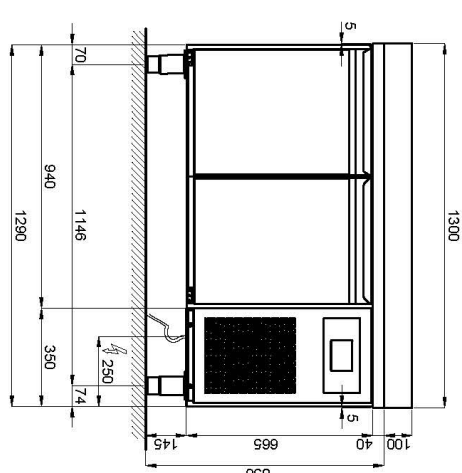
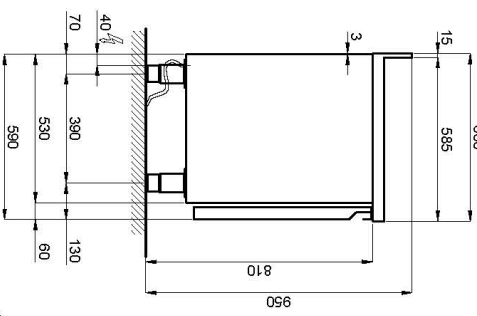
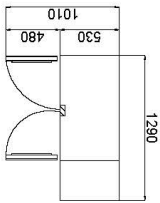
45000565



Frequenza 60Hz

40200560

SCHEMA DI INSTALLAZIONE

		DESCRIZIONE SCHEMA INSTALLAZIONE TG6D-TGB6D 130 2 P	CODICE 705 0170 00	
DATA 25/03/2021	SCALA 1:20	DIS.	NOME FILE	
- AI TERMINI DI LEGGE QUESTO DISEGNO E' DI NOSTRA PROPRIETA' E NON PUO' ESSERE USATO O RIPRODOTTO SENZA NOSTRA AUTORIZZAZIONE -				
				
<p>⚡</p> GAS REFRIGERANTE R290 POTENZA MAX ASSORBITA TG6D :225 W POTENZA MAX ASSORBITA TGB6D :485 W ALIMENTAZIONE : 230 V ~ 1 - 50Hz (* spina SHUKO) - Lunghezza cavo 2 mt				
				<p>PART. INGOMBRO PORTE</p> 
NOTE REV.01 24/03/2025				

TG6D/130S

ECOLABEL

