

RISTORAZIONE

BASI E TAVOLI

Modello: TG6D/170S Codice: 40201432

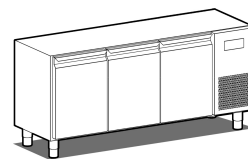
TAVOLI PROF. 600-700

NEW ATLAS

TAVOLO REFRIGERATO - Tavolo refrigerato gastronomia con profondità 600.

- Costruzione: acciaio inox
- Capacità interna: griglie 325x430 mm
- Posizione vano tecnico: dx
- Tipo refrigerazione: refrigerazione ventilata
- Controllo elettronico: pannello di controllo touch 2.8", visualizzazione digit
- Predisposizione per applicazione su zoccolo in muratura
- Sistema sbrinamento: automatico con resistenze elettriche
- Evaporazione condensa: automatica
- Allestimenti a richiesta: cassettiere
- Dotazione: 1 griglia 325x430 mm per porta





DATI TECNICI

Altezza corpo	mm	665
Porte	nr	3
Capacità (netta)	l	220
Capacità (lorda)	l	343
Misure esterne (WxDxH)	cm	175 x 59 x 81
Spessore isolamento	mm	50
Passo teglie	mm	75
Posizioni su cremagliera	nr	7
Tipologia piano		senza piano
Evaporatori	nr	1
Serratura di serie		NO
Luce di serie		NO
Temperatura	°C	-2/+8°C
Motore		a bordo
Gas		R290
Controllo ventilazione		NO
Controllo umidità		NO
Potenza max assorbita	W	225*
Potenza refrigerante	W	406*
Tensione alimentazione		1x230V ~ 50Hz
Classe efficienza energetica		B
Consumo energetico kWh/24h	kWh/24h	2,03
Consumo energetico kWh/annum	kWh/annum	742
Indice efficienza energetica		31,5
Classe climatica		5
Dimensioni imballo (WxDxH)	cm	185 x 76 x 112
Volume lordo	mc	1,57
Peso netto	kg	85
Peso lordo	kg	100

*Evap. -10°C, Cond +45°C

DETTAGLI




Gas ecologico (R290)



Sistema di monitoraggio remoto tramite connessione Wi-Fi GEMM-Cloud (su richiesta)



Dettaglio cassetteria



Circolazione dell'aria in cella



Costruzione in acciaio inox con spessore isolamento di 50mm



Particolare interno cella



Finitura colore (RAL) su richiesta



Termostato digital touch



Finitura schiena inox



Gas ecologico (R290)



Sistema di monitoraggio remoto tramite connessione Wi-Fi GEMM-Cloud (su richiesta)

ACCESSORI



CR6/2 Cassetteria refrigerata a 2 cassetti 1/2 (maggiorazione)

40201300

Griglia cm 32,5X43 (per tavolo prof.600)

40200502



Coppia guide tavolo profondità 600

40200504



Kit n. 4 ruote Ø 125

40200530



Porta a vetro per tavolo refrigerato prof. 600/700 con illuminazione a led (maggiorazione)

40202700



Luce led per 3 porte (tavolo), maggiorazione

40203015



Sistema supervisione Wi-Fi (maggiorazione)

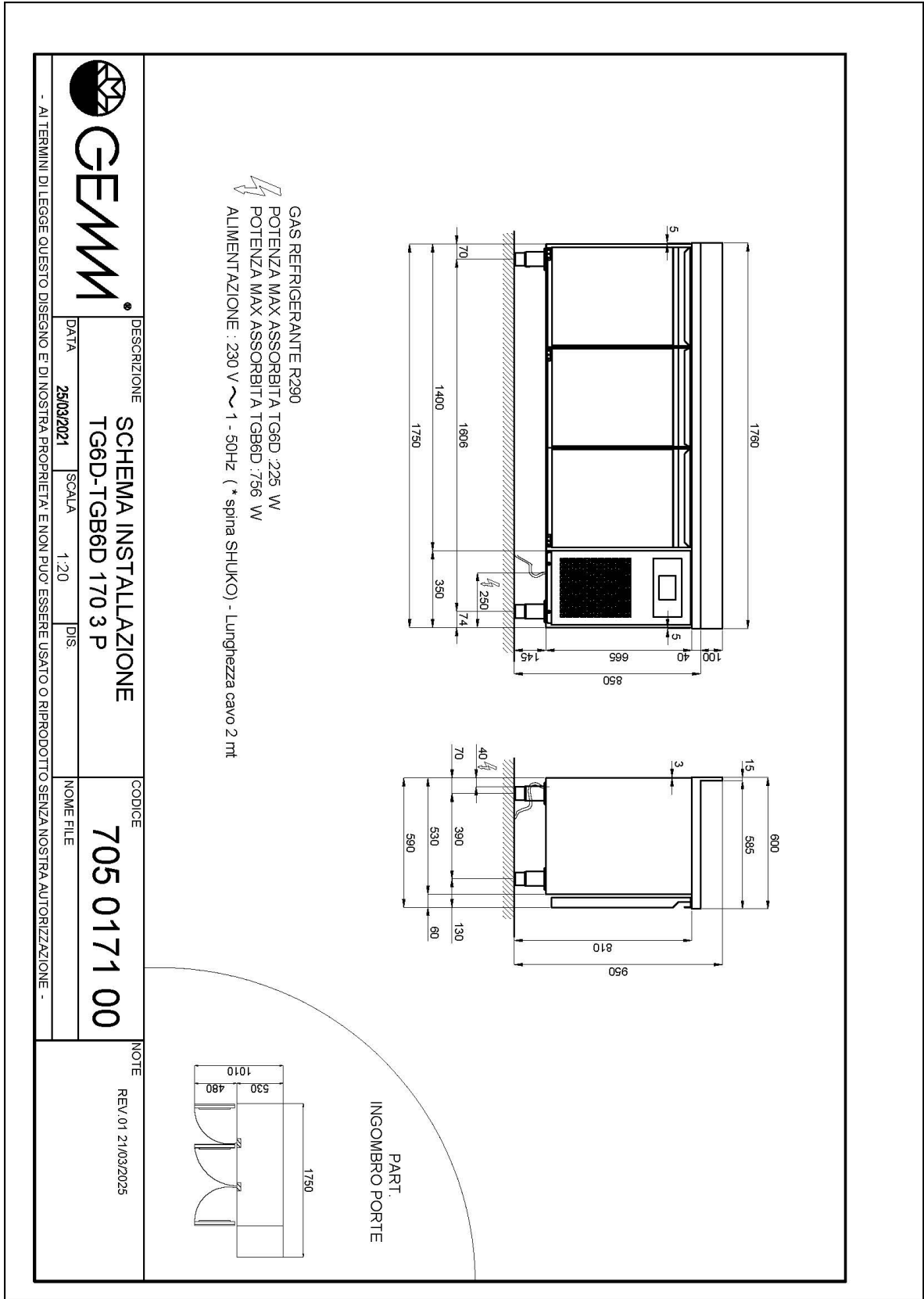
45000565



Frequenza 60Hz

40200560

SCHEMA DI INSTALLAZIONE



TG6D/170S

ECOLABEL

