

RISTORAZIONE

BASI E TAVOLI

Modello: TGB6D/130 Codice: 40201807

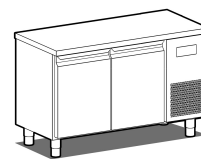
TAVOLI PROF. 600-700

NEW ATLAS

TAVOLO FREEZER - Tavolo freezer gastronomia con profondità 600.

- Costruzione: acciaio inox
- Capacità interna: griglie 325x430 mm
- Posizione vano tecnico: dx
- Tipo refrigerazione: refrigerazione ventilata
- Controllo elettronico: pannello di controllo touch 2.8", visualizzazione digit
- Predisposizione per applicazione su zoccolo in muratura
- Sistema sbrinamento: automatico con resistenze elettriche
- Evaporazione condensa: automatica
- Allestimenti a richiesta: cassettiere
- Dotazione: 1 griglia 325x430 mm per porta





DATI TECNICI

Altezza corpo	mm	665
Porte	nr	2
Capacità (netta)	l	147
Capacità (lorda)	l	220
Misure esterne (WxDxH)	cm	130 x 60 x 85
Spessore isolamento	mm	50
Passo teglie	mm	75
Posizioni su cremagliera	nr	7
Spessore piano inox	mm	10/10 H 40
Tipologia piano		AISI 304 liscio
Evaporatori	nr	1
Serratura di serie		NO
Luce di serie		NO
Temperatura	°C	-15/-20°C
Motore		a bordo
Gas		R290
Controllo ventilazione		NO
Controllo umidità		NO
Potenza max assorbita	W	485*
Potenza refrigerante	W	487**
Tensione alimentazione		1x230V ~ 50Hz
Classe efficienza energetica		D
Consumo energetico kWh/24h	kWh/24h	6,5
Consumo energetico kWh/annum	kWh/annum	2362
Indice efficienza energetica		73
Classe climatica		5
Dimensioni imballo (WxDxH)	cm	135 x 76 x 112
Volume lordo	mc	1,15
Peso netto	kg	86
Peso lordo	kg	101

*Evap. -10°C, Cond. +45°C / **Evap. -23,3 Cond. +54,4°C

DETTAGLI




Gas ecologico (R290)



Sistema di monitoraggio remoto tramite connessione Wi-Fi GEMM-Cloud (su richiesta)



Dettaglio cassetteria



Circolazione dell'aria in cella



Costruzione in acciaio inox con spessore isolamento di 50mm



Particolare interno cella



Finitura colore (RAL) su richiesta



Termostato digital touch



Finitura schiena inox



Gas ecologico (R290)



Sistema di monitoraggio remoto tramite connessione Wi-Fi GEMM-Cloud (su richiesta)

ACCESSORI



CR6/2BT Cassetteria freezer a 2 cassetti 1/2 (maggiorazione)

40201600

Griglia cm 32,5X43 (per tavolo prof.600)

40200502



Coppia guide tavolo profondità 600

40200504



Kit n. 4 ruote Ø 125

40200530



Luce led per 2 porte (tavolo), maggiorazione

40203010



Sistema supervisione Wi-Fi (maggiorazione)


45000565



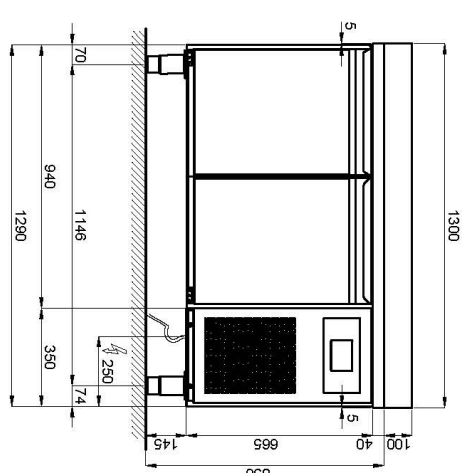
Frequenza 60Hz

40200560

SCHEMA DI INSTALLAZIONE

 GEMM	DESCRIZIONE SCHEMA INSTALLAZIONE TGD-TGB6D 130 2 P	CODICE 705 0170 00	NOTE REV.01 24/03/2025
DATA 25/03/2021	SCALA 1:20	DIS.	NOME FILE
- AI TERMINI DI LEGGE QUESTO DISEGNO E' DI NOSTRA PROPRIETA' E NON PUO' ESSERE USATO O RIPRODOTTO SENZA NOSTRA AUTORIZZAZIONE -			

GAS REFRIGERANTE R290
 POTENZA MAX ASSORBITA TGD: .225 W
 POTENZA MAX ASSORBITA TGBD: .485 W
 ALIMENTAZIONE : 230 V ~ 1 - 50Hz (* spina SHUKO) - Lunghezza cavo 2 mt



PART.
INGOMBRO PORTE

TGB6D/130

ECOLABEL

