

PASTICCERIA

BASI E TAVOLI

Modello: TAPBT/10S Codice: 42040000

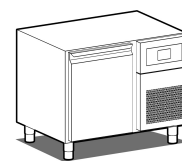
TAVOLI 600x400

LABOR

TAVOLO FREEZER EN - Tavolo freezer pasticceria adatto all'inserimento di teglie 600x400.

- Costruzione: acciaio inox
- Capacità interna: griglie 600x400 mm
- Posizione vano tecnico: dx
- Tipo refrigerazione: refrigerazione HSS "Helped Static System"
- Controllo elettronico: pannello di controllo touch 2.8", visualizzazione digit
- Predisposizione per applicazione su zoccolo in muratura
- Sistema sbrinamento: automatico con resistenze elettriche
- Evaporazione condensa: automatica
- Dotazione: 7 coppie guide





DATI TECNICI

Altezza corpo	mm	710
Porte	nr	1
Capacità (netta)	l	135
Capacità (lorda)	l	195
Capacità teglie/cassette	nr	7 600x400
Misure esterne (WxDxH)	cm	104 x 77 x 86
Spessore isolamento	mm	50
Passo teglie	mm	75
Posizioni su cremagliera	nr	7
Tipologia piano		senza piano
Evaporatori	nr	1
Serratura di serie		NO
Luce di serie		NO
Temperatura	°C	-15/-20°C
Motore		a bordo
Gas		R290
Controllo ventilazione		NO
Controllo umidità		NO
Potenza max assorbita	W	455*
Potenza refrigerante	W	485**
Tensione alimentazione		1x230V ~ 50Hz
Classe efficienza energetica		D
Consumo energetico kWh/24h	kWh/24h	5,8
Consumo energetico kWh/annum	kWh/annum	2127
Indice efficienza energetica		67,1
Classe climatica		5
Dimensioni imballo (WxDxH)	cm	170 x 96 x 110
Volume lordo	mc	1,8
Peso netto	kg	69
Peso lordo	kg	84

*Evap. -10°C, Cond. +45°C / **Evap. -23,3 Cond. +54,4°C

DETTAGLI



Piani di lavoro in acciaio inox h 40 mm rinforzati e realizzati con lamiera spessore 15/10



Sonda interno cella per il controllo costante della temperatura



Evaporazione automatica dell'acqua di condensa



teglie 40x60 cm



corpo h710 mm



Monitoraggio costante della temperatura con scheda di controllo digitale



Finitura colore (RAL) su richiesta










Gas ecologico (R290)




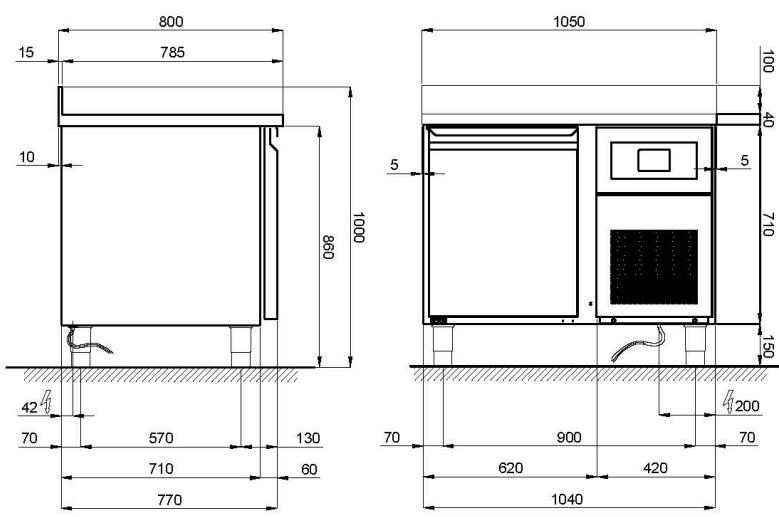
Sistema di monitoraggio remoto tramite connessione Wi-Fi GEMM-Cloud (su richiesta)

ACCESSORI

	Griglia rilsan cm 60x40	45020550
	Coppia guide per griglia cm 60x40	20808031
	Teglia inox cm 40x60x2h	42000560
	Teglia inox cm 40x60x3h	42000562
	Kit n. 4 ruote Ø 125	40200530
	Luce led per 1 porta (tavolo), maggiorazione	40203005
	Sistema supervisione Wi-Fi (maggiorazione)	45000565
	Frequenza 60Hz	40200560

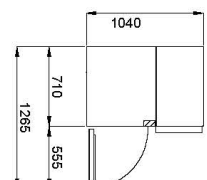
SCHEMA DI INSTALLAZIONE

 GEMM®	DESCRIZIONE SCHEMA INSTALLAZIONE TAP e TAPBT - 1P	CODICE 705 0318 00	
- AI TERMINI DI LEGGE QUESTO DISEGNO E' DI NOSTRA PROPRIETA' E NON PUO' ESSERE USATO O RIPRODOTTO SENZA NOSTRA AUTORIZZAZIONE -	DATA 11/03/2025	SCALA 1:20	DIS.
NOMI FILE	NOTE		



GAS REFRIGERANTE R290 / R290 REFRIGERANT GAS
 POTENZA MAX ASSORBITA TAP / TAP MAX ABSORBED POWER :220 W
 POTENZA MAX ASSORBITA TAP BT / TAP BT MAX ABSORBED POWER :455 W
 ALIMENTAZIONE / : 230 V ~ 1 - 50Hz (* spina SCHUKO ↓ SCHUKO plug) -
 ELECTRIC SUPPLY Lunghezza cavo 2 mt / 2mt Wire length

PART. INGOMBRO
PORTE / DOOR
DIMENSIONS
SCALA / SCALE 1 : 50



TAPBT/10S

ECOLABEL

