

## PASTICCERIA

### BASI E TAVOLI

Modello: TAPBT/10A    Codice: 42040002

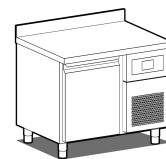
TAVOLI 600x400

LABOR

TAVOLO FREEZER EN - Tavolo freezer pasticceria adatto all'inserimento di teglie 600x400.

- Costruzione: acciaio inox
- Capacità interna: griglie 600x400 mm
- Posizione vano tecnico: dx
- Tipo refrigerazione: refrigerazione HSS "Helped Static System"
- Controllo elettronico: pannello di controllo touch 2.8", visualizzazione digit
- Predisposizione per applicazione su zoccolo in muratura
- Sistema sbrinamento: automatico con resistenze elettriche
- Evaporazione condensa: automatica
- Dotazione: 7 coppie guide






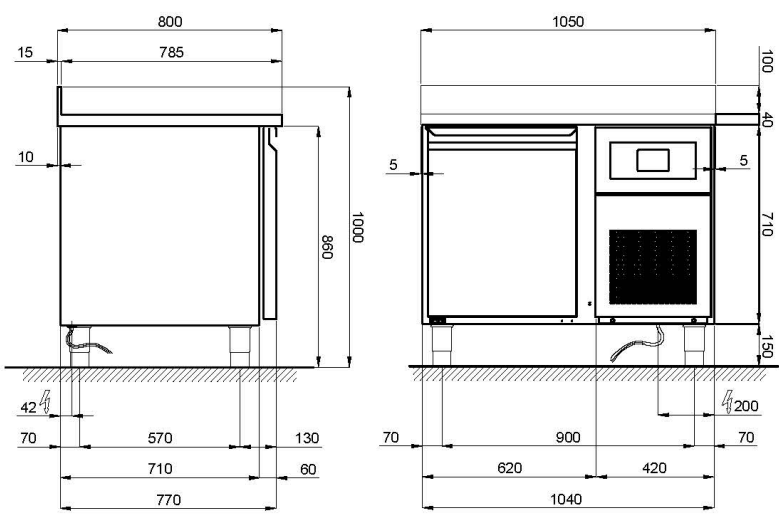
## DATI TECNICI

Altezza corpo	mm	710
Porte	nr	1
Capacità (netta)	l	135
Capacità (lorda)	l	195
Capacità teglie/cassette	nr	7 600x400
Misure esterne (WxDxH)	cm	105 x 80 x 100
Spessore isolamento	mm	50
Passo teglie	mm	75
Posizioni su cremagliera	nr	7
Spessore piano inox	mm	15/10 H 40
Tipologia piano		AISI 304 con alzatina posteriore
Evaporatori	nr	1
Serratura di serie		NO
Luce di serie		NO
Temperatura	°C	-15/-20°C
Motore		a bordo
Gas		R290
Controllo ventilazione		NO
Controllo umidità		NO
Potenza max assorbita	W	455*
Potenza refrigerante	W	485**
Tensione alimentazione		1x230V ~ 50Hz
Classe efficienza energetica		D
Consumo energetico kWh/24h	kWh/24h	5,8
Consumo energetico kWh/annum	kWh/annum	2127
Indice efficienza energetica		67,1
Classe climatica		5
Dimensioni imballo (WxDxH)	cm	170 x 96 x 110
Volume lordo	mc	1,8
Peso netto	kg	85
Peso lordo	kg	100

\*Evap. -10°C, Cond. +45°C / \*\*Evap. -23,3 Cond. +54,4°C

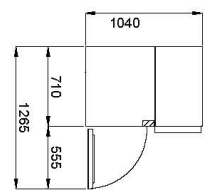
## SCHEMA DI INSTALLAZIONE

 <b>GEMM®</b>	<b>DESCRIZIONE</b> <b>SCHEMA INSTALLAZIONE</b> <b>TAP e TAPBT - 1P</b>	<b>CODICE</b> <b>705 0318 00</b>	
- AI TERMINI DI LEGGE QUESTO DISEGNO E' DI NOSTRA PROPRIETA' E NON PUO' ESSERE USATO O RIPRODOTTO SENZA NOSTRA AUTORIZZAZIONE -	DATA <b>11/03/2025</b>	SCALA <b>1:20</b>	DIS.
NOMI FILE	NOTE		



GAS REFRIGERANTE R290/ R290 REFRIGERANT GAS  
 POTENZA MAX ASSORBITA TAP / TAP MAX ABSORBED POWER :220 W  
 POTENZA MAX ASSORBITA TAP BT / TAP BT MAX ABSORBED POWER :455 W  
 ALIMENTAZIONE / : 230 V ~ 1 - 50Hz ( \* spina SCHUKO ↓ SCHUKO plug) -  
 ELECTRIC SUPPLY                      Lunghezza cavo 2 mt / 2mt Wire length

PART. INGOMBRO  
 PORTE / DOOR  
 DIMENSIONS  
 SCALA / SCALE 1 : 50



TAPBT/10A

ECOLABEL

