

PASTICCERIA

BASI E TAVOLI

Modello: TAPBT/16S Codice: 42040010

TAVOLI 600x400

LABOR

TAVOLO FREEZER EN - Tavolo freezer pasticceria adatto all'inserimento di teglie 600x400.

- Costruzione: acciaio inox
- Capacità interna: griglie 600x400 mm
- Posizione vano tecnico: dx
- Tipo refrigerazione: refrigerazione HSS "Helped Static System"
- Controllo elettronico: pannello di controllo touch 2.8", visualizzazione digit
- Predisposizione per applicazione su zoccolo in muratura
- Sistema sbrinamento: automatico con resistenze elettriche
- Evaporazione condensa: automatica
- Dotazione: 7 coppie guide per porta





DATI TECNICI

Altezza corpo	mm	710
Porte	nr	2
Capacità (netta)	l	270
Capacità (lorda)	l	390
Capacità teglie/cassette	nr	14 600x400
Misure esterne (WxDxH)	cm	154 x 77 x 86
Spessore isolamento	mm	50
Passo teglie	mm	75
Posizioni su cremagliera	nr	7
Tipologia piano		senza piano
Evaporatori	nr	1
Serratura di serie		NO
Luce di serie		NO
Temperatura	°C	-15/-20°C
Motore		a bordo
Gas		R290
Controllo ventilazione		NO
Controllo umidità		NO
Potenza max assorbita	W	490*
Potenza refrigerante	W	485**
Tensione alimentazione		1x230V ~ 50Hz
Classe efficienza energetica		D
Consumo energetico kWh/24h	kWh/24h	7,9
Consumo energetico kWh/annum	kWh/annum	2888
Indice efficienza energetica		73
Classe climatica		5
Dimensioni imballo (WxDxH)	cm	170 x 96 x 110
Volume lordo	mc	1,8
Peso netto	kg	125
Peso lordo	kg	140

*Evap. -10°C, Cond. +45°C / **Evap. -23,3 Cond. +54,4°C

DETTAGLI



Piani di lavoro in acciaio inox h 40 mm rinforzati e realizzati con lamiera spessore 15/10



Sonda interno cella per il controllo costante della temperatura



Evaporazione automatica dell'acqua di condensa



teglie 40x60 cm



corpo h710 mm



Monitoraggio costante della temperatura con scheda di controllo digitale



Finitura colore (RAL) su richiesta










Gas ecologico (R290)




Sistema di monitoraggio remoto tramite connessione Wi-Fi GEMM-Cloud (su richiesta)

ACCESSORI

	Griglia rilsan cm 60x40	45020550
	Coppia guide per griglia cm 60x40	20808031
	Teglia inox cm 40x60x2h	42000560
	Teglia inox cm 40x60x3h	42000562
	Kit n. 4 ruote Ø 125	40200530
	Luce led per 2 porte (tavolo), maggiorazione	40203010
	Sistema supervisione Wi-Fi (maggiorazione)	45000565
	Frequenza 60Hz	40200560

SCHEMA DI INSTALLAZIONE

GAS REFRIGERANTE R290
POTENZA MAX ASSORBITA TAP : 260 W
POTENZA MAX ASSORBITA TAP BT : 490 W
ALIMENTAZIONE : 230 V ~ 1 - 50Hz (* spina SHUKO) - Lunghezza cavo 2 mt

	DESCRIZIONE	SCHEMA INSTALLAZIONE TAP e TAPBT - 2 P	
	DATA	11/03/2025	DIS.
	SCALA	1:20	
- AI TERMINI DI LEGGE QUESTO DISEGNO E' DI NOSTRA PROPRIETA' E NON PUO' ESSERE USATO O RIPRODOTTO SENZA NOSTRA AUTORIZZAZIONE -		CODICE	705 0319 00
		NOME FILE	
		NOTE	

TAPBT/16S

ECOLABEL

