

## PASTICCERIA

### BASI E TAVOLI

Modello: TAPC/27

Codice: 42050031

TAVOLI 600x400

*LABOR PLUS*

TAVOLO REFRIGERATO EN CIOCCOLATO CON CONTROLLO UMIDITA' 45-65%UR - Tavolo refrigerato cioccolato adatto all'inserimento di teglie 600x400 controllo dell'umidità con sonda elettronica

- Costruzione: acciaio inox
- Capacità interna: griglie 600x400 mm
- Posizione vano tecnico: dx
- Tipo refrigerazione: refrigerazione HSS "Helped Static System"
- Controllo elettronico: scheda elettronica touch 2.8" LCD
- Predisposizione per applicazione su zoccolo in muratura
- Sistema sbrinamento: automatico con resistenze elettriche
- Evaporazione condensa: automatica
- Allestimenti a richiesta: cassettiere
- Dotazione: 7 coppie guide per porta





## DATI TECNICI

Altezza corpo	mm	710
Porte	nr	4
Capacità (netta)	l	539
Capacità (lorda)	l	822
Capacità teglie/cassette	nr	28 600x400
Misure esterne (WxDxH)	cm	265 x 80 x 90
Spessore isolamento	mm	50
Passo teglie	mm	75
Posizioni su cremagliera	nr	7
Spessore piano inox	mm	15/10 H 40
Tipologia piano		AISI 304 liscio
Evaporatori	nr	2
Serratura di serie		NO
Luce di serie		NO
Temperatura	°C	+4/+18°C
Motore		a bordo
Gas		R290
Controllo ventilazione		NO
Controllo umidità		NO
Umidità relativa	ur%	45-65%
Potenza max assorbita	W	800*
Potenza refrigerante	W	725*
Tensione alimentazione		1x230V ~ 50Hz
Classe efficienza energetica		C
Consumo energetico kWh/24h	kWh/24h	4,2
Consumo energetico kWh/annum	kWh/annum	1536
Indice efficienza energetica		48,5
Classe climatica		5
Dimensioni imballo (WxDxH)	cm	278 x 96 x 110
Volume lordo	mc	2,94
Peso netto	kg	299
Peso lordo	kg	314

\*Evap. -10°C, Cond +45°C

## DETTAGLI



Piani di lavoro in acciaio inox h 40 mm rinforzati e realizzati con lamiera spessore 15/10



Evaporazione automatica dell'acqua di condensa



teglie 40x60 cm



corpo h710 mm



Kit per il controllo dell'umidità in cella con sonda elettronica per la rilevazione dell'umidità relativa



Scheda elettronica di controllo per la gestione costante di temperatura e umidità relativa

















Sistema di monitoraggio remoto tramite connessione Wi-Fi GEMM-Cloud (su richiesta)

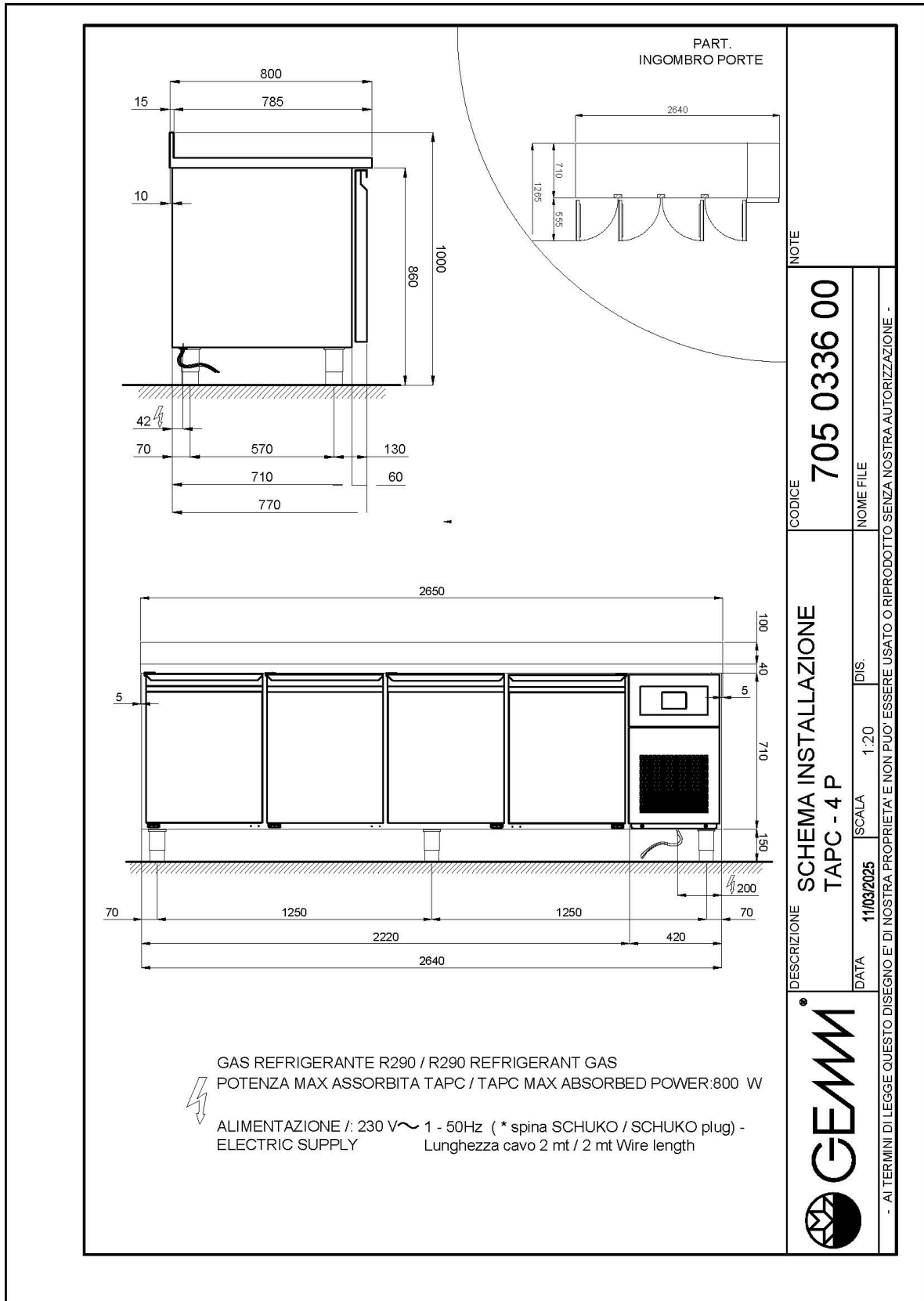


Gas ecologico (R290)

## ACCESSORI

	Griglia rilsan cm 60x40	45020550
	Coppia guide per griglia cm 60x40	20808031
	Teglia inox cm 40x60x2h	42000560
	Teglia inox cm 40x60x3h	42000562
	Kit n. 4 ruote Ø 125	40200530
	Luce led per 2 porte (tavolo), maggiorazione	40203010
	Sistema supervisione Wi-Fi (maggiorazione)	45000565
	Frequenza 60Hz	40200560
	Griglia rilsan cm 60x40	45020550
	Coppia guide per griglia cm 60x40	20808031
	Teglia inox cm 40x60x2h	42000560
	Teglia inox cm 40x60x3h	42000562
	Kit n. 4 ruote Ø 125	40200530
	Luce led per 2 porte (tavolo), maggiorazione	40203010
	Sistema supervisione Wi-Fi (maggiorazione)	45000565
	Frequenza 60Hz	40200560

## SCHEMA DI INSTALLAZIONE



TAPC/27