

## FERMALIEVITAZIONE

### BASI E TAVOLI

Modello: TALH/27S

Codice: 42502030

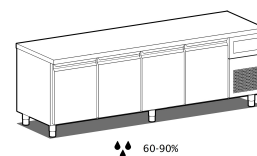
TAVOLI 600x400

*PLANET*

TAVOLO FERMALIEVITAZIONE CON CONTROLLO UMIDITA' - Tavolo fermalievitazione adatto all'inserimento di cassette/teglie 600x400 con controllo dell'umidità.

- Costruzione: acciaio inox
- Multifunzione e multilingua
- Capacità interna: griglie 600x400 mm
- Posizione vano tecnico: dx
- Tipo refrigerazione: refrigerazione HSS "Helped Static System"
- Controllo elettronico: scheda elettronica TOUCH screen 5"
- Predisposizione per applicazione su zoccolo in muratura
- Sistema sbrinamento: automatico con resistenze elettriche
- Evaporazione condensa: automatica
- Dotazione: 7 coppie guide per porta





60-90%

## DATI TECNICI

Altezza corpo	mm	710
Porte	nr	4
Capacità (netta)	l	539
Capacità (lorda)	l	822
Capacità teglie/cassette	nr	28 600x400
Misure esterne (WxDxH)	cm	264 x 77 x 86
Spessore isolamento	mm	50
Passo teglie	mm	75
Posizioni su cremagliera	nr	7
Tipologia piano		senza piano
Evaporatori	nr	2
Serratura di serie		NO
Luce di serie		NO
Temperatura	°C	-2/+35°C
Motore		a bordo
Gas		R290
Controllo ventilazione		NO
Controllo umidità		NO
Umidità relativa	ur%	60-90%
Potenza max assorbita	W	1100***
Potenza refrigerante	W	650*
Tensione alimentazione		1x230V ~ 50Hz
Classe climatica		5
Dimensioni imballo (WxDxH)	cm	278 x 96 x 110
Volume lordo	mc	2,94
Peso netto	kg	212
Peso lordo	kg	227

\*Evap. -10°C cond. +45°C / \*\*\*In riscaldamento

## DETTAGLI



Controllo dell'umidità con sonda elettronica



Piani di lavoro in acciaio inox h 40 mm rinforzati e realizzati con lamiera spessore 15/10



Teglia inox cm 40x60



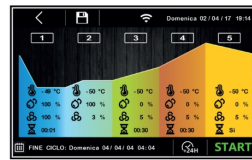
Gas ecologico (R290)



Sistema di monitoraggio remoto tramite connessione Wi-Fi GEMM-Cloud (su richiesta)



Scheda elettronica TOUCH da 5" facile ed intuitiva.



Ciclo di lavoro automatico



Ciclo di lavoro manuale



Controllo dell'umidità con sonda elettronica



Piani di lavoro in acciaio inox h 40 mm rinforzati e realizzati con lamiera spessore 15/10



Teglia inox cm 40x60



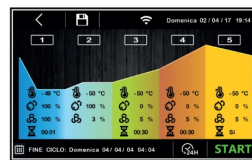
Gas ecologico (R290)



Sistema di monitoraggio remoto tramite connessione Wi-Fi GEMM-Cloud (su richiesta)



Scheda elettronica TOUCH da 5" facile ed intuitiva.



Ciclo di lavoro automatico



Ciclo di lavoro manuale

## ACCESSORI

---



Griglia rilsan cm 60x40

45020550



Coppia guide per griglia cm 60x40

20808031



Teglia inox cm 40x60x2h

42000560

Teglia inox cm 40x60x3h

42000562



Kit n. 6 ruote Ø 125

40200532



Sistema supervisione Wi-Fi per BCT, AFLV (maggiorazione)

45000563



Frequenza 60Hz

40200560

