

## RISTORAZIONE

### ARMADI

Modello: XFB/71

Codice: 45002130

ARMADI GASTRONOMIA

*SPACE PLUS*

ARMADIO FRIGO GASTRONOMIA NEGATIVO GN 2/1 CON 2 1/2 PORTE - Armadio verticale freezer gastronomia per griglie GN 2/1, completo di serratura a chiave e luce led. Disponibile anche nella versione con impianto a valvola per installazione motore remoto

- costruzione inox
- interno stampato
- vano tecnico superiore
- refrigerazione ventilata
- pannello di controllo touch 2.8", visualizzazione digit
- predisposizione per applicazione su zoccolo in muratura
- sbrinamento sbrinamento automatico a gas caldo
- evaporazione condensa automatica
- a richiesta: predisposizione per impianto remoto (valvola gas R452A)
- in dotazione: 4 griglie GN 2/1



## DATI TECNICI

Porte	nr	2 1/2
Capacità (lorda)	l	700
Spessore di isolamento	mm	80
Misure esterne (WxDxH)	cm	70 x 89 x 209
Passo teglie	mm	55
Posizioni su cremagliera	nr	24
Serratura di serie		SI
Luce di serie		SI
Temperatura	°C	-18/-21°C
Motore		motore incorporato
Gas		R290
Controllo ventilazione		NO
Controllo umidità		NO
Potenza max assorbita	W	630**
Potenza refrigerante	W	615***
Tensione alimentazione		1x230V ~ 50Hz
Classe efficienza energetica		D
Consumo energetico kWh/24h	kWh/24h	1957
Classe climatica		5
Dimensioni imballo (WxDxH)	cm	81 x 92 x 222
Peso netto	kg	149

\*\*Evap. -10°C, cond. +45°C/\*\*ASRAE (evap. -23,3 cond. +54,4°C)


## DETTAGLI



Dettaglio degli interni stampati in acciaio inox



Refrigerazione ventilata.



Serratura a chiave e illuminazione interna



Termostato digital touch



Gas ecologico (R290)










Sistema di monitoraggio remoto tramite connessione Wi-Fi GEMM-Cloud (su richiesta)

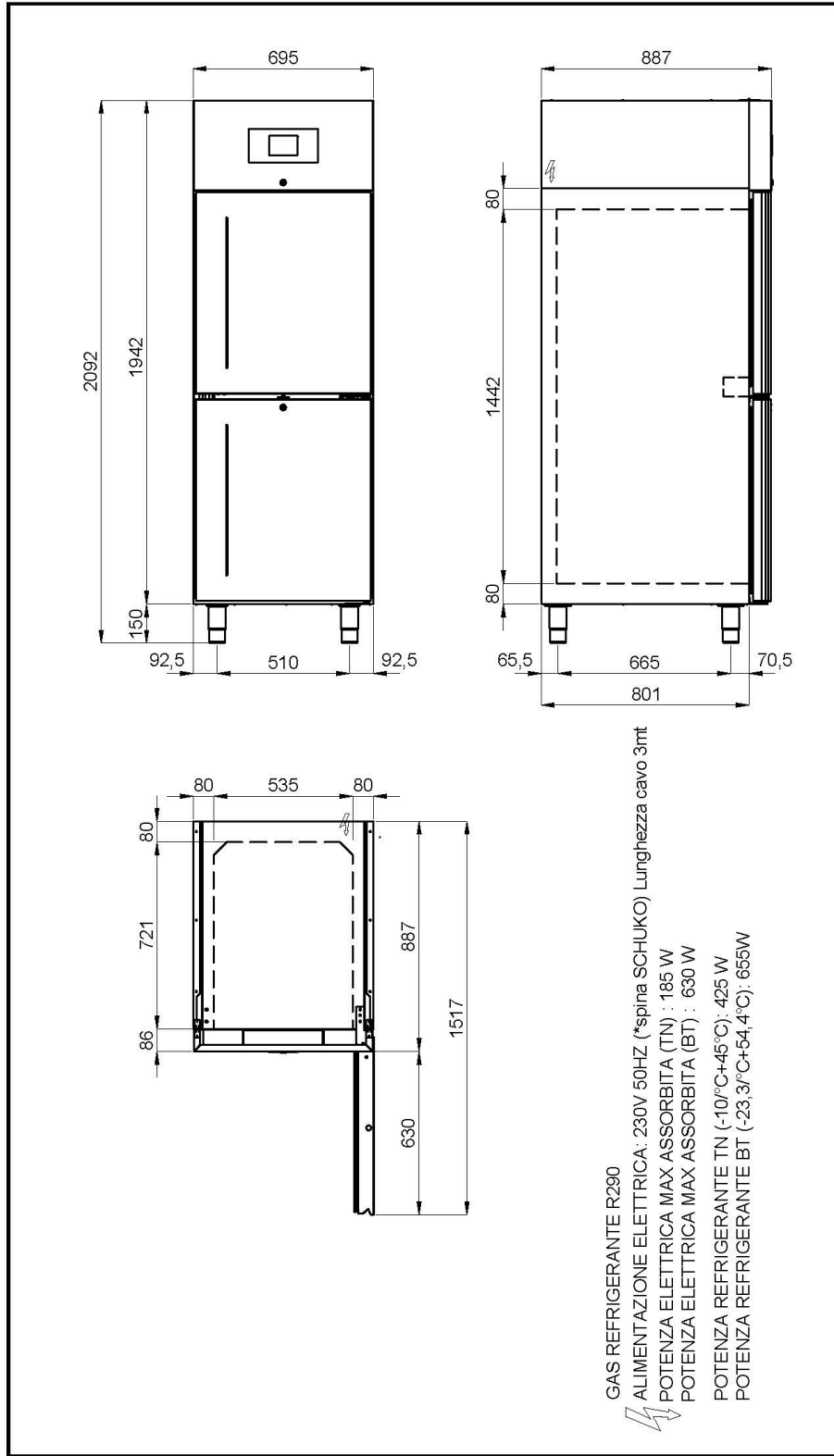
---

ACCESSORI

---

	Griglia GN 2/1	45000500
	Griglia inox GN 2/1	45000515
	Pedale apertura porta singola	45000530
	Kit n. 4 ruote Ø 100	45000540
	Sistema supervisione Wi-Fi (REFRIGERAZIONE)	45000565
	Frequenza 60Hz	40200560
	Versione predisposta con impianto a valvola per apparecchiatura BT (detrazione)	

SCHEMA DI INSTALLAZIONE



**FRONT VIEW DIMENSIONS:**  
 Total height: 2092  
 Height to top of door: 1942  
 Total width: 695  
 Distance from wall to left side: 92,5  
 Distance between feet: 510  
 Distance from wall to right side: 92,5  
 Distance from top to door handle: 150

**SIDE VIEW DIMENSIONS:**  
 Total height: 1442  
 Distance from wall to top: 80  
 Total width: 887  
 Distance from wall to left side: 65,5  
 Distance between feet: 665  
 Distance from wall to right side: 70,5  
 Total depth: 801

**TOP VIEW DIMENSIONS:**  
 Total width: 1517  
 Total depth: 721  
 Distance from wall to left side: 86  
 Distance from wall to right side: 80  
 Distance between feet: 535  
 Distance from wall to front: 80

**TECHNICAL SPECIFICATIONS:**  
 ⚡ GAS REFRIGERANTE R290  
 ALIMENTAZIONE ELETTRICA: 230V 50HZ (\*spina SCHUKO) Lunghezza cavo 3mt  
 POTENZA ELETTRICA MAX ASSORBITA (TN) : 185 W  
 POTENZA ELETTRICA MAX ASSORBITA (BT) : 630 W  
 POTENZA REFRIGERANTE TN (-10°C+45°C): 425 W  
 POTENZA REFRIGERANTE BT (-23,3°C+54,4°C): 655W

<b>DESCRIZIONE</b> SCHEMA INSTALLAZIONE XFN-XFB 71 NEW R290	<b>CODICE</b> 705 0259 00	<b>NOTE</b> REV.01 18/03/2025
	DATA 30/09/2024 SCALA 1:20 DIS.	NOME FILE - AI TERMINI DI LEGGE QUESTO DISEGNO E' DI NOSTRA PROPRIETA' E NON PUO' ESSERE USATO O RIPRODOTTO SENZA NOSTRA AUTORIZZAZIONE -

XFB/71

ECOLABEL

