

RISTORAZIONE

ARMADI

Modello: XFC/70

Codice: 45002190

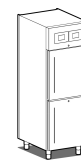
ARMADI GASTRONOMIA

SPACE PLUS

ARMADIO FRIGO GASTRONOMIA COMBINATO TN/TN GN 2/1 , 2 1/2 PORTE - Armadio verticale gastronomia combinato positivo/positivo per griglie GN 2/1, completo di serrature a chiave e luce led. Disponibile anche nella versione con impianto a valvola per installazione motore remoto.

- Costruzione: acciaio inox
- Interno stampato
- Capacità interna: griglie GN 2/1
- Posizione vano tecnico: superiore
- Tipo refrigerazione: refrigerazione ventilata
- Controllo elettronico: pannello di controllo touch 2.8", visualizzazione digit
- Predisposizione per applicazione su zoccolo in muratura
- Sistema sbrinamento: automatico con resistenze elettriche
- Evaporazione condensa: automatica
- Allestimenti a richiesta: predisposizione per impianto remoto (valvola gas R452A)
- Dotazione: 4 griglie GN 2/1





DATI TECNICI

Porte	nr	2 1/2
Capacità (lorda)	l	501
Misure esterne (WxDxH)	cm	70 x 93 x 209
Spessore isolamento	mm	80
Passo teglie	mm	55
Serratura di serie		SI
Luce di serie		SI
Temperatura	°C	-2/+8°C -2/+8°C
Motore		a bordo
Potenza compressore	Hp	1/2 - 1/2
Gas		R290
Controllo ventilazione		NO
Controllo umidità		NO
Potenza max assorbita	W	310*310*
Potenza refrigerante	W	360*360*
Tensione alimentazione		1x230V ~ 50Hz
Classe climatica		5
Dimensioni imballo (WxDxH)	cm	86 x 114 x 226
Volume lordo	mc	2,22
Peso netto	kg	161
Peso lordo	kg	171

*Evap. -10°C, Cond +45°C


DETTAGLI



Dettaglio degli interni stampati in acciaio inox



Refrigerazione ventilata.



Serratura a chiave e illuminazione interna



Termostato digital touch



Gas ecologico (R290)



Sistema di monitoraggio remoto tramite connessione Wi-Fi GEMM-Cloud (su richiesta)

ACCESSORI



Griglia GN 2/1

45000500



Griglia inox GN 2/1

45000515



Kit n. 4 ruote Ø 100

45000540



Sistema supervisione Wi-Fi (maggiorazione)

45000565



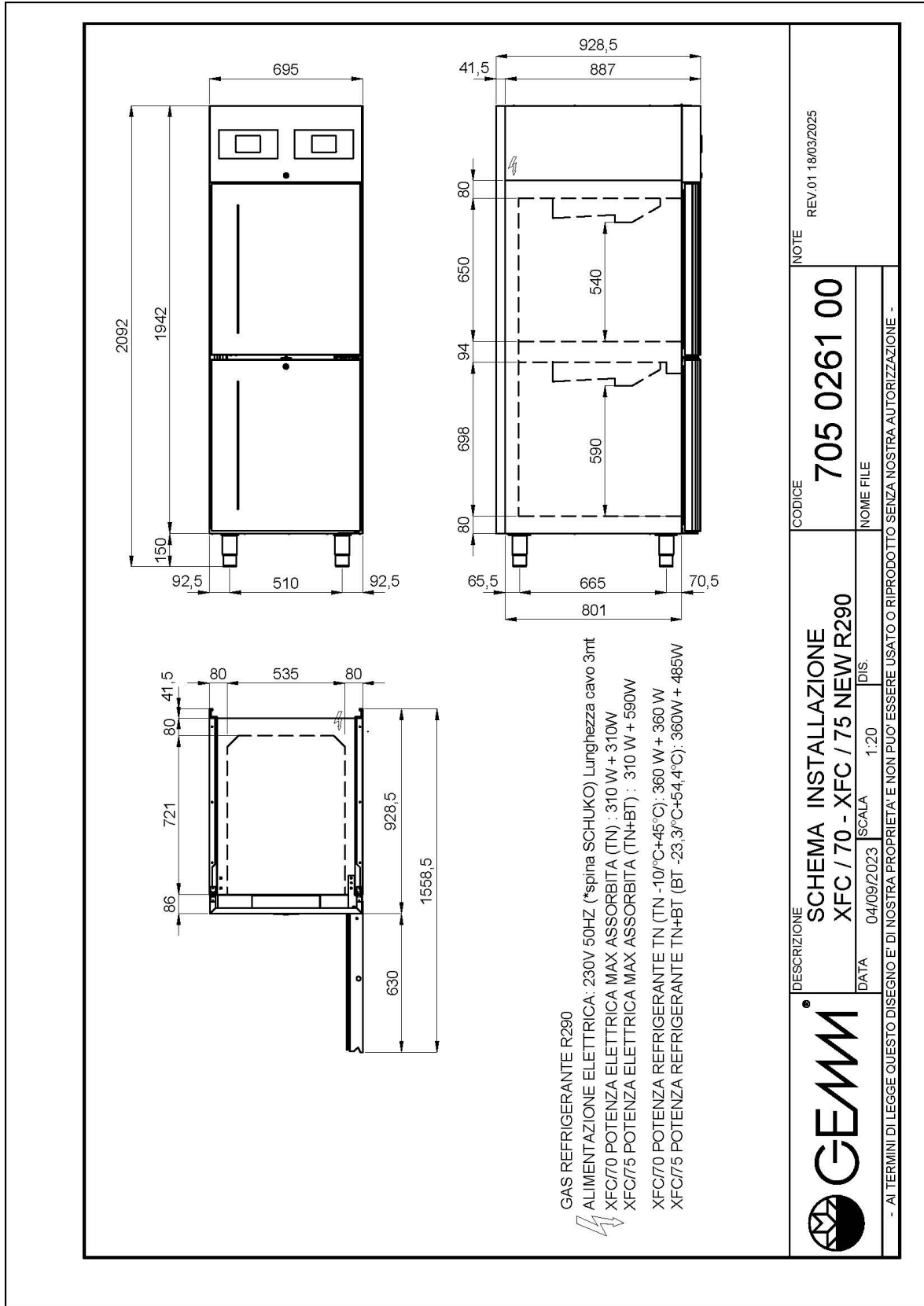
Frequenza 60Hz

40200560



Versione predisposta con impianto a valvola per apparecchiatura TN
(detrazione)

SCHEMA DI INSTALLAZIONE



GAS REFRIGERANTE R290

ALIMENTAZIONE ELETTRICA: 230V 50HZ (*spina SCHUKO) Lunghezza cavo 3mt

XFC/70 POTENZA ELETTRICA MAX ASSORBITA (TN) : 310 W + 310W

XFC/75 POTENZA ELETTRICA MAX ASSORBITA (TN+BT) : 310 W + 590W

XFC/70 POTENZA REFRIGERANTE TN (-10°C+45°C): 360 W + 360 W

XFC/75 POTENZA REFRIGERANTE TN+BT (BT -23,3°C+54,4°C): 360W + 485W

XFC/70