

FERMALIEVITAZIONE

ARMADI

Modello: AFLV/40

Codice: 45020320

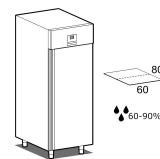
ARMADI FERMALIEVITAZIONE

PLANET

ARMADIO FERMALIEVITAZIONE 20 TEGLIE - Armadio fermalievitazione per 20 teglie 600x800 controllo dell'umidità con sonda elettronica.

- costruzione inox
- multifunzione e multilingua
- vano tecnico superiore
- refrigerazione ventilata "gentile" indiretta/soft
- scheda elettronica TOUCH screen 5"
- funzione ritardo "infernamento"
- sbrinamento automatico con resistenze elettriche
- evaporazione condensa automatica
- in dotazione: no. 20 coppie guide per teglie 600x800





DATI TECNICI

Porte	nr	1
Capacità (lorda)	l	900
Capacità teglie/cassette	nr	40 600x400
Spessore di isolamento	mm	75
Misure esterne (WxDxH)	cm	79 x 108 x 214
Passo teglie	mm	16,5
Posizioni su cremagliera	nr	74
Serratura di serie		NO
Luce di serie		NO
Temperatura	°C	-10/+35°C
Motore		motore incorporato
Gas		R290
Controllo ventilazione		SI
Controllo umidità		SI
Umidità relativa	ur%	60-90%
Potenza max assorbita	W	1785
Potenza refrigerante	W	1063
Tensione alimentazione		1x230V ~ 50Hz
Classe climatica		5
Dimensioni imballo (WxDxH)	cm	115 x 83 x 225
Peso netto	kg	231

potenza elettrica in fase di riscaldamento / Evap. -10°C cond. +45°C

DETTAGLI



Controllo dell'umidità con sonda elettronica



Ventilatori elettronici "full control"



Freddo "gentile": schiena forata per uniformità di circolazione dell'aria



Upload e download dati tramite porta USB, utile per ricette, parametri e dati HACCP



Creagliere con guide facilmente rimovibili con 74 posizioni (passo mm 16,5)



Gas ecologico (R290)



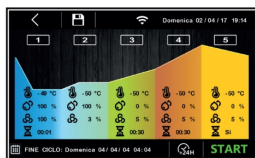
Upload e download dati tramite porta USB, utile per ricette, parametri e dati HACCP



Scheda elettronica TOUCH da 7" facile ed intuitiva.



Ciclo di lavoro manuale



Ciclo di lavoro automatico



Sistema di monitoraggio remoto tramite connessione Wi-Fi GEMM-Cloud (su richiesta)

ACCESSORI



Coppia guide per griglia cm 60x80

45020511

Griglia rilsan cm 60x80

45020512

Griglia inox cm 60x80

45020515



Teglia inox cm 60x80x2h

45020520



Porta in vetro temperato con illuminazione a led (maggiorazione)

45020525



Kit n. 4 ruote Ø 100

45000540



Sistema supervisione Wi-Fi per BCT, AFLV (maggiorazione)

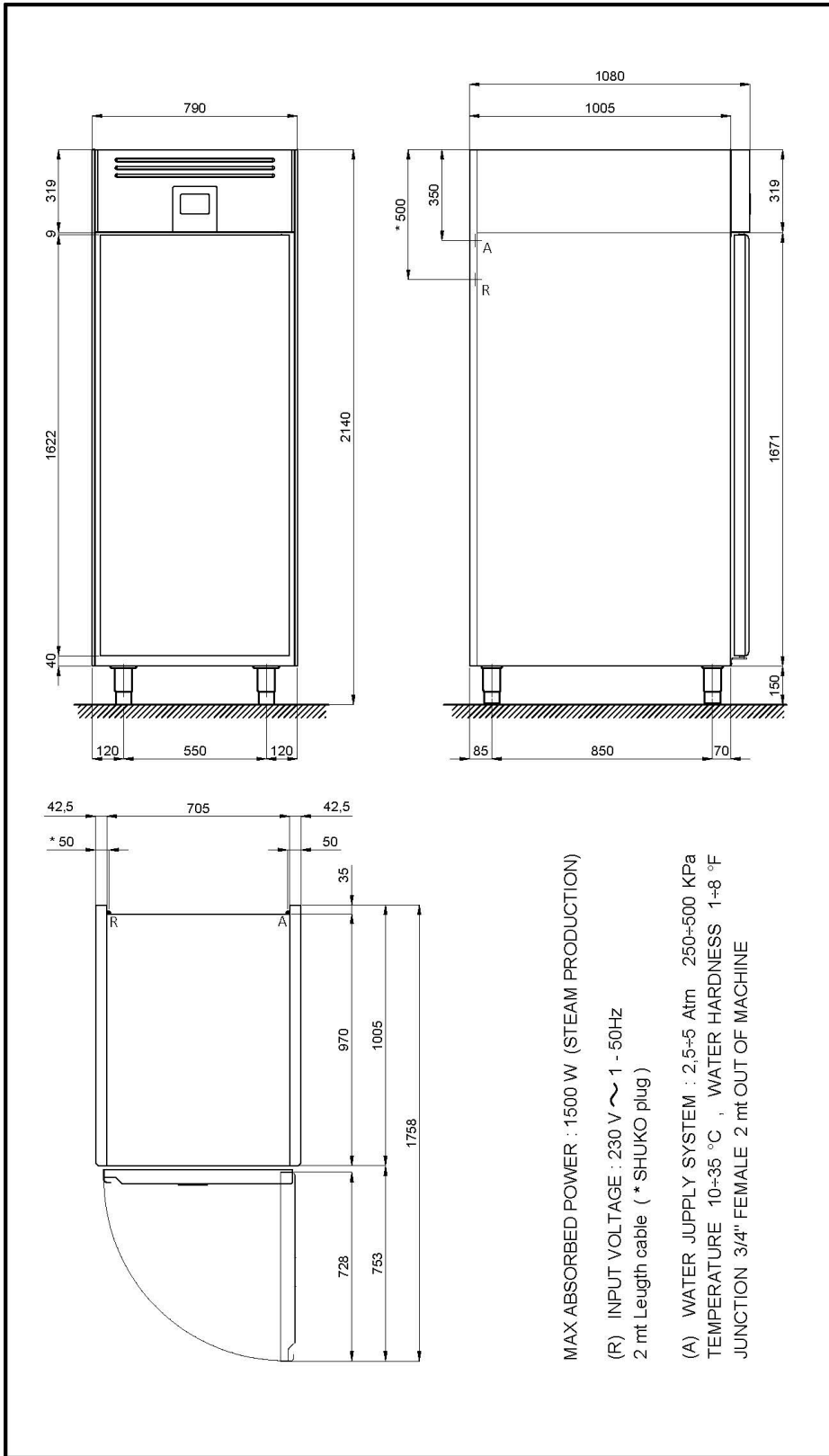
45000563



Frequenza 60Hz

40200560

SCHEMA DI INSTALLAZIONE



MAX ABSORBED POWER : 1500 W (STEAM PRODUCTION)

(R) INPUT VOLTAGE : 230 V ~ 1 - 50Hz
2 mt Length cable (* SHUKO plug)

(A) WATER SUPPLY SYSTEM : 2,5÷5 Atm 250÷500 KPa
TEMPERATURE 10÷35 °C , WATER HARDNESS 1÷8 °F
JUNCTION 3/4" FEMALE 2 mt OUT OF MACHINE

DESCRIZIONE	TECHNICAL SCHEME		NOTE
	AFLV - 40		
DATA	10.05.2022	SCALA	1:20
DIS.		A. PAVAN	
- AI TERMINI DI LEGGE QUESTO DISEGNO E' DI NOSTRA PROPRIETA' E NON PUO' ESSERE USATO O RIPRODOTTO SENZA NOSTRA AUTORIZZAZIONE -			

AFLV/40