

GELATERIA|PASTICCERIA|RISTORAZIONE

ABBATTITORI DI TEMPERATURA

Modello: BCB/05

Codice: 45100019

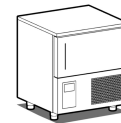
ABBATTITORI PER TEGLIE

NEW RUNNER

ABBATTITORE DI TEMPERATURA 5 TEGLIE GN 1/1 / 600X400 - Abbattitore di temperatura per abbattere velocemente la temperatura al cuore degli alimenti: abbattimento positivo da +90°C a +3°C in 90 minuti e negativo da +90°C a -18°C in 240 minuti. Gas R290. Raggiungimento temperatura minima dell'aria -40°C

- Costruzione: acciaio inox
- Sonda al cuore di serie
- Capacità interna: 5 teglie GN 1/1 o griglie/teglie 600x400 (no griglie GN 1/1)
- Posizione vano tecnico: posto sotto
- Tipo refrigerazione: abbattimento positivo da +90°C a +3°C in 90 minuti e negativo da +90°C a -18°C in 240 minuti, raggiungimento temperatura minima dell'aria -40°C
- Controllo elettronico: scheda elettronica touch 2.8" LCD
- Cicli speciali: indurimento gelato, sanificazione pesce, preraffreddamento, scongelamento. Ricettario
- Sistema sbrinamento: a gas caldo
- Evaporazione condensa: bacinella manuale
- Allestimenti a richiesta: predisposizione per impianto remoto (valvola gas R452A), sistema di supervisione GEMM-Cloud
- Dotazione: struttura portateglie, passo 67 mm
- Esclusioni: teglie/griglie





DATI TECNICI

Porte	nr	1
Capacità (lorda)	l	102
Capacità teglie/cassette	nr	5 GN 1/1 o 5 EN (600x400)
Misure esterne (WxDxH)	cm	80 x 75 x 90
Spessore isolamento	mm	60
Passo teglie	mm	67
Capacità vaschette gelato	nr	6 (5 l - 360x160x120h mm)
Serratura di serie		NO
Luce di serie		NO
Resa* abbattimento/surgelazione	kg	+90/+3°C = Kg 22 +90/-18°C = Kg 15
Motore		motore incorporato
Gas		R290
Controllo ventilazione		NO
Controllo umidità		NO
Potenza max assorbita	W	930*
Potenza refrigerante	W	1039**
Tensione alimentazione		1x230V ~ 50Hz
Classe climatica		5
Volume lordo	mc	0,78
Peso netto	kg	90
Peso lordo	kg	106

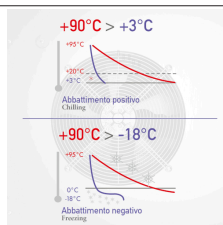
Temp.ambiente +30°C utilizzando campioni secondo norma EN 17032:2018

*Evap. -10°C, cond. +45°C/**ASHRAE (evap. -23,3 cond. +54,4°C)

DETTAGLI



GAS R290



Ciclo abbattimento



Sonda al cuore di serie



Dettaglio ventilazione interna



Scheda elettronica Touch 2,8" con visualizzazione Digit



Cicli speciali preimpostati



Dettaglio porta



Sistema di monitoraggio remoto tramite connessione Wi-Fi GEMM-Cloud (su richiesta)

ACCESSORI



Kit pasticceria BCB(T)/05 teglie 60x40 passo 16,5 mm (maggiorazione)

45100200



Coppia guide per griglia cm 60x40

45020503



Kit n. 4 ruote Ø 100

45000540



Unità condensatrice raffreddamento ad acqua BCB(T)/05 BCB/10E
(maggiorazione)

45100235

Griglia inox GN 1/1

45100240



Griglia inox cm 60x40

45100242



Frequenza 60Hz

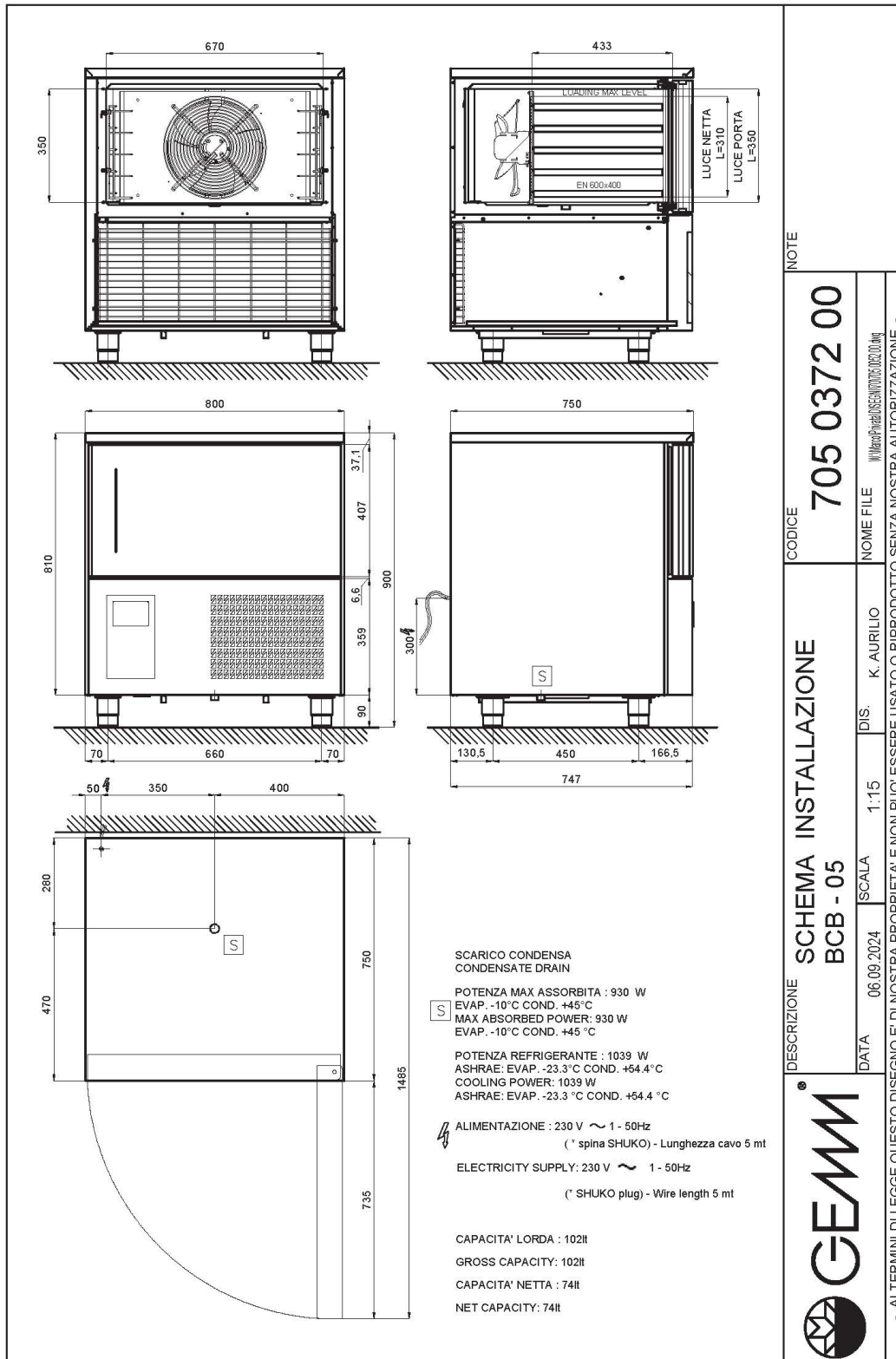
40200560



Sistema supervisione Wi-Fi (maggiorazione)

45000565

SCHEMA DI INSTALLAZIONE



BCB/05 NEW