

GELATERIA|PASTICCERIA|RISTORAZIONE

ABBATTITORI DI TEMPERATURA

Modello: BCC/4008

Codice: 45100421

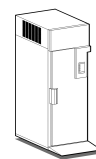
ABBATTITORI PER CARRELLI

NEW RUNNER

ABBATTITORE DI TEMPERATURA PER 1 CARRELLO GN 2/1 - 600X800 - Gli abbattitori di temperatura per carrelli della linea MAXI, progettati per soddisfare le esigenze di abbattimento rapido in laboratori medio-grandi, dall'impianto di ristorazione al laboratorio semi-industriale di pasticceria e panetteria. Abbattimento positivo da +90°C a +3°C in 90 minuti e negativo da +90°C a -18°C in 240 minuti, con raggiungimento temperatura minima dell'aria -40°C. Scheda di controllo touch screen 7" con supervisione Wi-Fi GEMM-Cloud da remoto.



- Costruzione: finitura interna inox AISI 304
- Pannelli isolanti sp. 70mm mediante iniezione di poliuretano espanso privo di CFC e HCFC da 43kg/m3 tra due lamiere in acciaio inox AISI 304, con trasmittanza termica di $U=0.23$ W/m²K
- Pavimento cella isolato in finitura "riso" R12 e rinforzato in acciaio inox AISI 304 sp. 15/10, con rampa ingresso carrelli
- Capacità interna: 1 carrello GN 2/1 o 600x800 mm
- Posizione vano tecnico: superiore
- Tipo refrigerazione: abbattimento positivo da +90°C a +3°C in 90 minuti e negativo da +90°C a -18°C in 240 minuti, raggiungimento temperatura minima dell'aria -40°C
- Controllo elettronico: scheda elettronica TOUCH screen 7"
- Cicli speciali: Preraffreddamento - Indurimento gelato - Asciugatura - Sanificazione pesce - Raffreddamento bottiglie
- Sistema sbrinamento: automatico a gas caldo
- Evaporazione condensa: tubo scarico condensa (predisporre scarico acqua)
- Cella fornita montata
- Apparecchiatura adatta ad incasso pavimento
- Dotazione: sonda al cuore, porta USB, sistema supervisione Wi-Fi GEMM-Cloud
- Esclusioni: carrelli, tubazioni collegamento unità condensatrice e carica gas



DATI TECNICI

Porte	nr	1
Capacità carrelli	nr	1 GN 2/1/60x80
Misure esterne (WxDxH)	cm	89 x 148 x 242
Spessore isolamento	mm	70
Dimensioni utili interne (WxDxH)	cm	71 x 90 x 187
Evaporatori	nr	1
Serratura di serie		NO
Luce di serie		NO
Resa* abbattimento/surgelazione	kg	+90/+3°C = Kg 95 +90/-18°C = Kg 75
Motore		a bordo
Potenza compressore	Hp	3x1,5
Gas		R290
Controllo ventilazione		NO
Controllo umidità		NO
Potenza max assorbita	W	4450*
Potenza refrigerante	W	4764**
Tensione alimentazione		3x400V ~ 50Hz
Classe climatica		5
Dimensioni imballo (WxDxH)	cm	100 x 155 x 256
Volume lordo	mc	3,97
Peso netto	kg	477
Peso lordo	kg	522

Temp.ambiente +30°C utilizzando campioni secondo norma EN 17032:2018

*Evap. -10°C, cond. +45°C/**ASHRAE (evap. -23,3 cond. +54,4°C)

CARATTERISTICHE COMPONENTI/IMPIANTO:

- Valvola di compensazione.
 - No. 1 evaporatore verticale ad alto coefficiente di scambio termico multiciruito, con trattamento in cataforesi anticorrosione, che grazie ai convogliatori dell'aria garantiscono performance elevate evitando la disidratazione degli alimenti.
 - Evaporatori dotati di no. 3 ventilatori ciascuno garantendo raffreddamento uniforme del prodotto sul carrello.
 - Velocità dell'aria: 0,7-7m/s -Variabile tramite il controllore dell'abbattitore.
 - Portata d'aria per ogni evaporatore: 5400 m3/h.
 - Sbrinamento evaporatori a gas caldo per aumentare la qualità dello sbrinamento e ridurre i tempi. Lo sbrinamento automatico non si attiva durante il ciclo ma solo durante la fase di conservazione per non compromettere il prodotto all'interno.
 - Parete evaporatori accessibile per facile pulizia e manutenzione.
 - Blocco istantaneo dei ventilatori all'apertura della porta.
- In dotazione paracolpi interni in acciaio inox per il corretto posizionamento carrelli.

- In dotazione sonda a spillone per il controllo della temperatura al cuore del prodotto con impugnatura ad "L".
- No. 3 Unità condensatrici aperte da 1,5Hp ad alta affidabilità con compressore EMBRACO.
- Condensatore ad elevate prestazioni dimensionato per garantire il funzionamento a temperatura ambiente di 40°C (classe climatica 5).
- Velocità ventilatori condensatore variabile.

Pannello di controllo:

- Interfaccia touchscreen da 7" per un utilizzo semplice e intuitivo.
- Scheda elettronica multifunzione e multilingua.
- L'abbattimento selezionabile a tempo o a sonda da inserire nel cuore del prodotto.
- Programmi selezionabili:
 - **Chilling**: abbattimento positivo della temperatura (+3°C);
 - **Hard chilling**: abbattimento positivo 'rapido' della temperatura (+3°C in 90' minuti), durante questa fase la temperatura dell'aria raggiunge -20° C;
 - **Freezing**: surgelazione o congelamento (-18°C in 240' minuti) durante questa fase la temperatura dell'aria raggiunge -40°C;
 - **Soft Freezing**: surgelazione o congelamento 'delicato' (-18°C in 240' minuti) durante questa fase la temperatura dell'aria raggiunge -40°C;
- Personalizzazione completa dei parametri di ogni ciclo: tempo, livello di ventilazione, temperatura della cella, ecc.
- Possibilità di creare e salvare cicli personalizzati per ogni tipologia di alimento, direttamente nel proprio ricettario.
- Cicli speciali preimpostati: preraffreddamento - indurimento gelato – asciugatura - sanificazione pesce - raffreddamento bottiglie
- Defrost manuale e automatico.
- Ciclo di abbattimento personalizzato: possibilità di programmare fino a 4 fasi distinte, impostando tempo, temperatura della cella, temperatura del prodotto e ventilazione.
- Funzione di mantenimento automatico a fine ciclo.
- Ricettario integrato con capacità di memorizzare fino a 100 ricette.
- Diagnostica continua con visualizzazione in tempo reale e memorizzazione degli allarmi.

- Upload e download ricette.
- Storico funzionamento macchina in file formato Excel, Csv.
- Parametrizzazione e aggiornamento della macchina.

- Trasferimento dati con il sistema di monitoraggio remoto tramite connessione Wi-Fi GemmCloud.
- Download allarmi HACCP.
- Assistenza da remoto.
- Aggiornamenti firmware e download dati HACCP da cloud

DETTAGLI




Schermata iniziale scheda elettronica touch screen 7"




Schermata Cicli speciali



Dettaglio pannello comandi con vetro temperato fumè



Resistente maniglia in acciaio inox AISI 304



Particolare sonda a spillone



Particolare cerniera porta battente




Pavimento inox rinforzato con paracolpi interno



Sistema di monitoraggio remoto tramite connessione Wi-Fi GEMM-Cloud.

ACCESSORI

o	Kit sterilizzatore ad ozono per BCC/4008-4011-4014-6015 (maggiorazione)	45100912
❖	Unità condensatrice raffreddamento ad acqua per BCC/4008 (maggiorazione)	45100921
	Pedana L=110 cm BCC/4008 BCC/4011 BCC/4014(P) (maggiorazione)	45100961
✱	Funzione scongelamento BCC/4008-4011 (maggiorazione)	
⚡	Frequenza 60Hz	40200560

SCHEMA DI INSTALLAZIONE

CELLA PREDISPOSTA PER GAS R290

(R) ALIMENTAZIONE ELETTRICA : 400V 3F+N 50Hz
 POTENZA ELETTRICA ASSORBITA : max 4450W
 POTENZA REFRIGERANTE (-23°C / +54°C): 4764W

(S) ATTENZIONE!!! PREDISPORRE LO SCARICO DI CONDENSA

NOTE

CODICE **705048200**

DESCRIZIONE **SCHEMA INSTALLAZIONE BCC - 4008 R290 NEW**

DIS. MARCO P.

SCALE 1:20

DATA 08.10.2025

SCALA 1:20

NOME FILE

- AI TERMINI DI LEGGE QUESTO DISEGNO E' DI PROPRIETA' DI GEMM srl E NON PUO' ESSERE USATO O RIPRODOTTO SENZA NOSTRA AUTORIZZAZIONE -

BCC/4008