

BRERA

VETRINE ESPOSITIVE

Modello: WL6/222P

Codice: 6000330

WINE LIBRARY

BRERA

VETRINA REFRIGERATA ESPOSITIVA PER VINI: 2 porte passanti con 2 temperature indipendenti, capacità max bottiglie no. 256. Tecnologia, design ed elevate prestazioni per esaltare qualsiasi ambiente. Realizzata in acciaio inox AISI 304, permette di conservare al meglio ogni tipologia di vino impostando la temperatura in modo indipendente all'interno di ciascun vano, +4/+16°C. Con finitura colore personalizzabile, le porte a tutto vetro risplendono grazie all'illuminazione interna a led luce bianca (o calda su richiesta).














- costruzione inox
- 256 bottiglie
- vano tecnico superiore
- refrigerazione ventilata
- controllo digitale
- luce led "fredda/bianca" (6000K); su richiesta luce led "calda" (2700K)
- automatico con resistenze elettriche
- automatica
- finitura colore su richiesta
- led lighting dimmer with remote control
- strutture portabottiglie
- macchina fornita smontata
- DOTAZIONE INTERNA ESCLUSA



Dati tecnici

Porte	nr	4
Spessore di isolamento	mm	50 mm
Misure esterne	cm	165 x 55 x 220
Serratura di serie		SI
Luce di serie		Luce interna led bianca 6000K (a richiesta luce calda 2700K)
Temperatura	°C	+4/+16°C
Motore		motore incorporato
Rumorosità unità condensatrice	dba	<43dba
Controllo ventilazione		NO
Controllo umidità		NO
Gas		R290
Potenza max assorbita**	W	860
Potenza refrigerante***	W	980
Voltaggio listino		Volt.: 1x230V ~ 50Hz
Classe climatica		4

Accessori

	Unità condensatrice HP 1/6 per vano WL	40200184
	Unità condensatrice HP 1/4 per vano WL	40200180
	Finitura colore WL6 1-2 porte (maggiorazione)	60000850
	Sistema supervisione Wi-Fi (REFRIGERAZIONE)	45000565
	K522/01 Kit 4 ripiani inox (SR5/01) - Capacità bottiglie: no.128	60000500
	K522/02 Kit 3 ripiani inox (SR5/01) + 2 strutture tubi inox (ST5/02) - Capacità bottiglie: no.108	60000510
	K522/03 Kit 3 ripiani inox (SR5/01) + 2 ripiani bottiglie inclinate (SI5/04) - Capacità bottiglie: no.110	60000520
	K522/04 Kit 2 ripiani inox (SR5/01) + 4 strutture culle in plexiglas (SC5/03) - Capacità bottiglie: no.92	60000530
	K522/05 Kit 2 ripiani inox (SR5/01) + 2 strutture culle in plexiglas (SC5/03) + 2 ripiani bottiglie inclinate (SI5/04) - Capacità bottiglie: no.92	60000540
	SR5/01 Ripiano in acciaio inox (capacità no. 32 bottiglie)	60000700
	ST5/02 Struttura tubi inox orizzontali (capacità no. 6 bottiglie)	60000705
	SC5/03 Struttura culle in plexiglas orizzontali (capacità no. 7 bottiglie)	60000710
	SI5/04 Ripiano bottiglie inclinate in plexiglas (capacità no. 7 bottiglie)	60000715

Caratteristiche



Ripiano inox
SR5/01 Ripiano inox



Struttura tubi inox
ST5/02 Struttura tubi
inox



Culle in plexiglass
SC5/03 Struttura culle in
plexiglass orizzontali

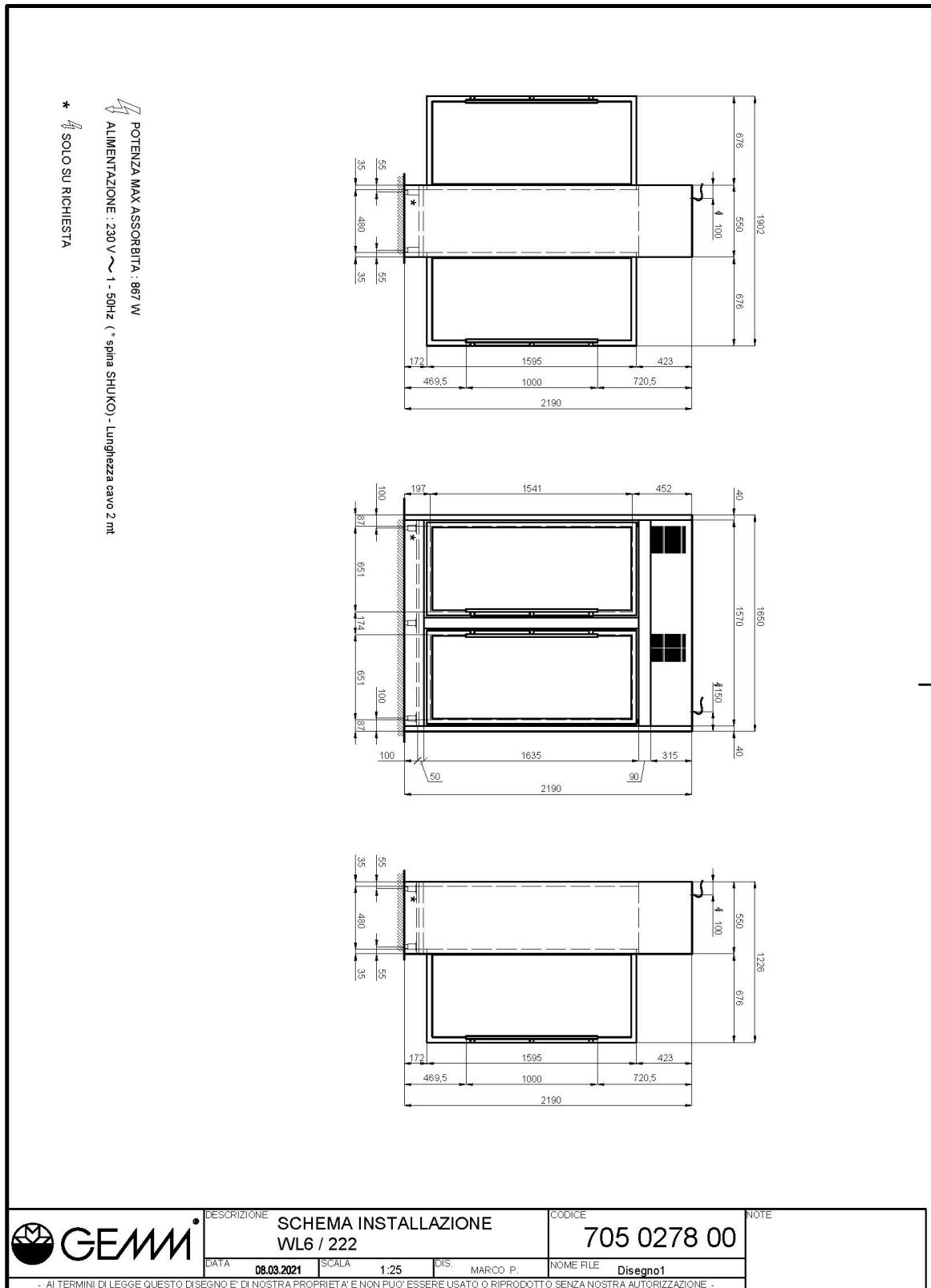


**Ripiano bottiglie
inclinate**
SI5/04 Ripiano bottiglie
inclinate in plexiglas



Fianchi in vetro
Fianchi in vetro (su
richiesta)

Schema di installazione



WL6/222P