

BRERA

VETRINE ESPOSITIVE

Modello: WL6/126S

Codice: 6000400

WINE LIBRARY

BRERA

VETRINA REFRIGERATA ESPOSITIVA PER VINI: 1 porta versione a parete, capacità max bottiglie no. 160. Tecnologia, design ed elevate prestazioni per esaltare qualsiasi ambiente. Realizzata in acciaio inox AISI 304, permette di conservare al meglio ogni tipologia di vino impostando la temperatura in modo indipendente all'interno di ciascun vano, +4/+16°C. Con finitura colore personalizzabile, la porta a tutto vetro risplende grazie all'illuminazione interna a led luce bianca (o calda su richiesta).












- costruzione inox
- 160 bottiglie
- vano tecnico superiore
- refrigerazione ventilata
- controllo digitale
- luce led "fredda/bianca" (6000K); su richiesta luce led "calda" (2700K)
- automatico con resistenze elettriche
- automatica
- finitura colore su richiesta
- led lighting dimmer with remote control
- strutture portabottiglie
- macchina fornita smontata
- DOTAZIONE INTERNA ESCLUSA



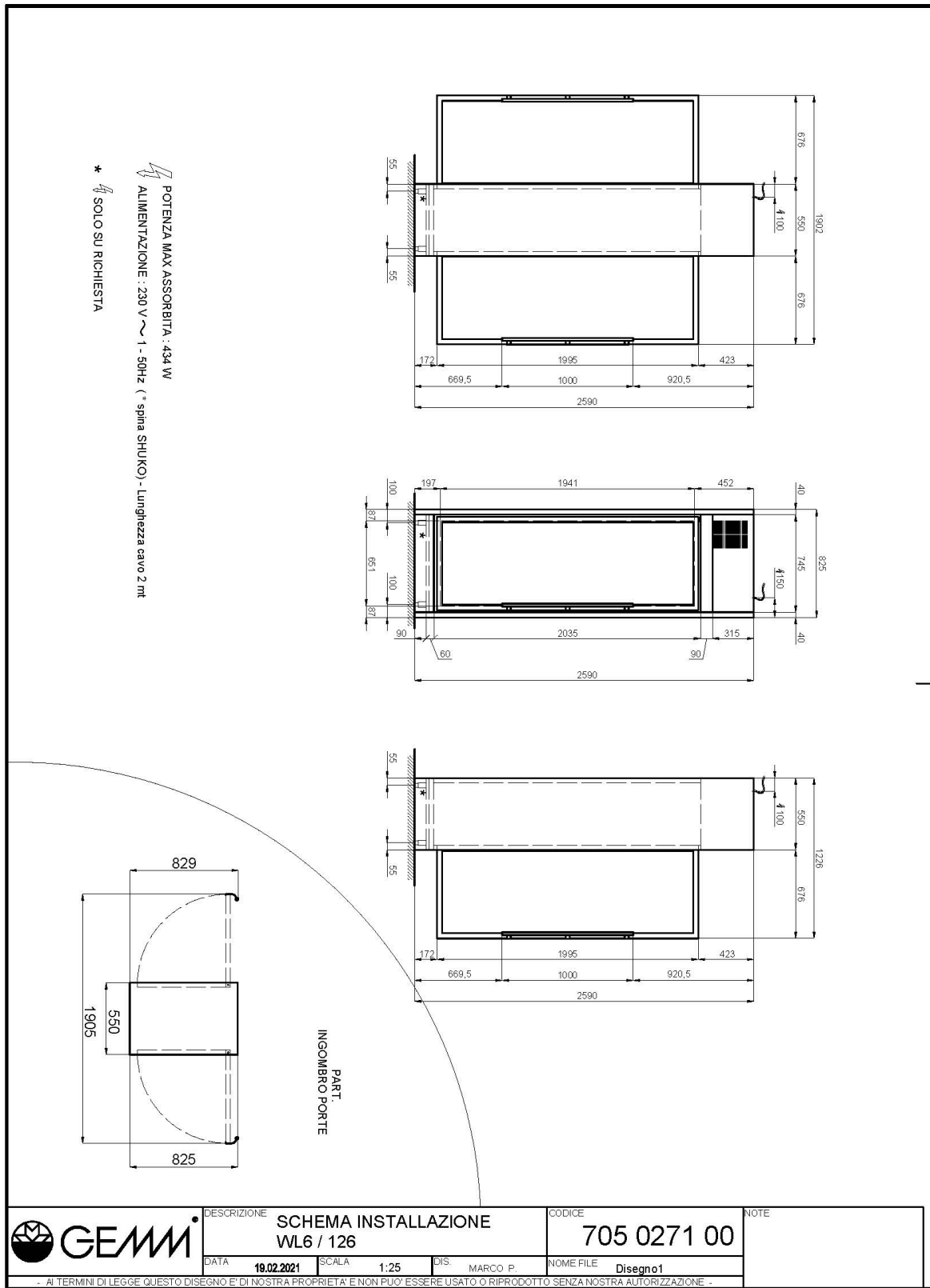
Dati tecnici

| | | |
|--------------------------------|-----|--------------------------------------------------------------|
| Porte | nr | 1 |
| Spessore di isolamento | mm | 50 mm |
| Misure esterne | cm | 82,5 x 55 x 260 |
| Serratura di serie | | SI |
| Luce di serie | | Luce interna led bianca 6000K (a richiesta luce calda 2700K) |
| Temperatura | °C | +4/+16°C |
| Motore | | motore incorporato |
| Rumorosità unità condensatrice | dba | <43dba |
| Controllo ventilazione | | NO |
| Controllo umidità | | NO |
| Gas | | R290 |
| Potenza max assorbita** | W | 430 |
| Potenza refrigerante*** | W | 490 |
| Voltaggio listino | | Volt.: 1x230V ~ 50Hz |
| Classe climatica | | 4 |

Accessori

| | | |
|-------------------------------------------------------------------------------------|--------------------------------------------------------------------------------------------------------------------------------------------------------------------------------------|----------|
|  | K526/01 Kit 5 ripiani inox (SR5/01) - Capacità bottiglie: no.160 | 60000600 |
|  | K526/02 Kit 3 ripiani inox (SR5/01) + 4 strutture tubi inox (ST5/02) - Capacità bottiglie: no.120 | 60000610 |
|  | K526/03 Kit 3 ripiani inox (SR5/01) + 4 strutture culle in plexiglas (SC5/03) - Capacità bottiglie: no.124 | 60000620 |
|  | K526/04 Kit 3 ripiani inox (SR5/01) + 4 ripiani bottiglie inclinate (SI5/04) - Capacità bottiglie: no.124 | 60000630 |
|  | K526/05 Kit 2 ripiani inox (SR5/01) + 2 strutture culle in plexiglas (SC5/03) + 2 ripiani bottiglie inclinate (SI5/04) + 2 strutture tubi inox (ST5/02) - Capacità bottiglie: no.104 | 60000640 |
|  | Finitura colore WL6 3-4 porte (maggiorazione) | 60000860 |
|  | Versione predisposta con impianto a valvola per vano | 0 |
|  | Unità condensatrice HP 1/4 per vano WL | 40200180 |
|  | Unità condensatrice HP 1/6 per vano WL | 40200184 |
|  | Coppia fianchi in vetro WL6/260 (maggiorazione) | 60000760 |
|  | Scaffale inox portabottiglie inclinate WL6 H260 (fianchi in vetro) | 60000745 |

Schema di installazione



WL6/126S