

## BRERA

**VETRINE ESPOSITIVE**

**Modello: SF5/113**

**Codice: 60002070**

SALUMI E FORMAGGI

*H 1350*

VETRINA REFRIGERATA ESPOSITIVA SALUMI E FORMAGGI: dalle dimensioni compatte, il design raffinato e la grande affidabilità, è perfetta per qualsiasi tipologia di locale. Capace di mantenere inalterate le qualità dei prodotti stagionati è dotata di monoscocca in acciaio inox con motore a bordo a scomparsa e illuminazione interna a led, con temperatura +2/+10°C.

- Costruzione: acciaio inox
- Capacità interna: 45 kg ~
- Posizione vano tecnico: a scomparsa, sul fondo
- Tipo refrigerazione: refrigerazione ventilata
- Controllo elettronico: pannello di controllo touch 2.8", visualizzazione digit
- Luce led "calda" (2700K)
- Sistema sbrinamento: automatico a sosta
- Evaporazione condensa: automatica
- Allestimenti a richiesta: finitura colore su richiesta
- Esclusioni: allestimento interno





## DATI TECNICI


Porte	nr	1
Misure esterne (WxDxH)	cm	81 x 50 x 135
Spessore isolamento	mm	50
Serratura di serie		SI
Luce di serie		SI
Temperatura	°C	+2/+10°C
Motore		a bordo
Gas		R290
Rumorosità unità condensatrice	dba	<43dba
Controllo ventilazione		NO
Controllo umidità		NO
Potenza max assorbita	W	430*
Potenza refrigerante	W	185*
Tensione alimentazione		1x230V ~ 50Hz
Classe climatica		4
Dimensioni imballo (WxDxH)	cm	59 x 92 x 155
Volume lordo	mc	0,84
Peso netto	kg	83
Peso lordo	kg	103

\*Temp.ambiente+26°C / Evap. -10°C +45°C


## DETTAGLI



Finitura colore (su richiesta)



Gancera inox per carni/salumi



Ripiano forato in acciaio inox



Termostato digital touch



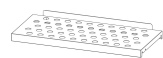
Gas ecologico (R290)



Sistema di monitoraggio remoto tramite connessione Wi-Fi GEMM-Cloud (su richiesta)

## ACCESSORI

---



DR5/01 Ripiano in acciaio inox per vetrine DA-SF5/

60002100



DT5/02 Gancera inox carni/salumi con no. 2 tubi inox e 3 ganci inox per DA-SF5/

60002110



WPS/5 Piano inox superiore cm 81x50x2h

60001150

Gancio inox per carni/salumi

60002120

Kit ruote a scomparsa WD

60002180



Dimmer regolazione luci WD

60002190



Finitura colore WD DA SF (maggiorazione)

60002200



Unità condensatrice HP 1/4 per WD DA SF (distanza  $\leq$  10 metri)

40200180



Sistema supervisione Wi-Fi (maggiorazione)

45000565



Frequenza 60Hz

40200560

## SCHEMA DI INSTALLAZIONE

ALIM. ELETTRICA : 230 V ~ 1 - 50Hz  
Lunghezza cavo 1,5 mt ( \* spina SHUKO)

DESCRIZIONE		CODICE		NOTE	
SCHEMA INSTALLAZIONE		DA5/113		VETRINA INCASSATA.	
DA5/113 INCASSATA		NOME FILE			
DATA	SCALA	DIS.	MICHELE M.		
09.12.2015	1:14				
- AI TERMINI DI LEGGE QUESTO DISEGNO È DI NOSTRA PROPRIETÀ E NON PUÒ ESSERE USATO O RIPRODOTTO SENZA NOSTRA AUTORIZZAZIONE -					

SF5/113