

BRERA

VETRINE ESPOSITIVE

Modello: SF7/121

Codice: 6002085

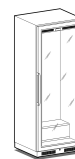
SALUMI E FORMAGGI

H 2100

VETRINA REFRIGERATA ESPOSITIVA SALUMI E FORMAGGI: dalle dimensioni compatte, il design raffinato e la grande affidabilità, è perfetta per qualsiasi tipologia di locale. Capace di mantenere inalterate le qualità dei prodotti stagionati è dotata di monoscocca in acciaio inox con motore a bordo a scomparsa e illuminazione interna a led, con temperatura +2/+10°C

- Costruzione: acciaio inox
- Capacità interna: 120 kg ~
- Posizione vano tecnico: a scomparsa, sul fondo
- Tipo refrigerazione: refrigerazione ventilata
- Controllo elettronico: pannello di controllo touch 2.8", visualizzazione digit
- Luce led "calda" (2700K)
- Sistema sbrinamento: automatico a sosta
- Evaporazione condensa: automatica
- Allestimenti a richiesta: finitura colore su richiesta
- Esclusioni: allestimento interno





DATI TECNICI


| | | |
|--------------------------------|-----|---------------|
| Porte | nr | 1 |
| Misure esterne (WxDxH) | cm | 81 x 70 x 210 |
| Spessore isolamento | mm | 50 |
| Serratura di serie | | SI |
| Luce di serie | | SI |
| Temperatura | °C | +2/+10°C |
| Motore | | a bordo |
| Gas | | R290 |
| Rumorosità unità condensatrice | dba | <43dba |
| Controllo ventilazione | | NO |
| Controllo umidità | | NO |
| Potenza max assorbita | W | 505* |
| Potenza refrigerante | W | 305* |
| Tensione alimentazione | | 1x230V ~ 50Hz |
| Classe climatica | | 4 |
| Dimensioni imballo (WxDxH) | cm | 87 x 77 x 226 |
| Volume lordo | mc | 1,51 |
| Peso netto | kg | 177 |
| Peso lordo | kg | 197 |

*Temp.ambiente+26°C / Evap. -10°C +45°C


DETTAGLI



Finitura colore (su richiesta)



Gancera inox per carni/salumi



Ripiano forato in acciaio inox



Termostato digital touch

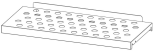









Gas ecologico (R290)



Sistema di monitoraggio remoto tramite connessione Wi-Fi GEMM-Cloud (su richiesta)

ACCESSORI

| | | |
|---|---|----------|
|  | DR7/01 Ripiano in acciaio inox per vetrine DA-SF7/ | 60002105 |
|  | DT7/02 Gancera inox carni/salumi con no. 2 tubi inox e 3 ganci inox per DA-SF7/ | 60002115 |
|  | WPS/7 Piano inox superiore cm 81x70x2h | 60001155 |
| | Gancio inox per carni/salumi | 60002120 |
| | Kit ruote a scomparsa WD | 60002180 |
|  | Dimmer regolazione luci WD | 60002190 |
|  | Finitura colore WD DA SF (maggiorazione) | 60002200 |
|  | Unità condensatrice HP 1/4 per WD DA SF (distanza ≤ 10 metri) | 40200180 |
|  | Sistema supervisione Wi-Fi (maggiorazione) | 45000565 |
|  | Frequenza 60Hz | 40200560 |

SCHEMA DI INSTALLAZIONE

GAS REFRIGERANTE : R 290
ALIM. ELETTRICA : 230 V ~ 1 - 50Hz
Lunghezza cavo 2,5 mt (* spina SHUKO)
POTENZA REFRIGERANTE (+2/+10°C) : 305 W
POTENZA MAX ASSORBITA : 505 W

| | | | |
|---|-------------------------------------|----------------------------------|---|
| DESCRIZIONE SCHEMA INSTALLAZIONE SF7 / 121 | CODICE 705 0502 00 | NOTE | |
| | <small>DATA</small> 09/03/2026 | <small>DIS.</small> ENRICO C. | <small>NOME FILE</small> - AI TERMINI DI LEGGE QUESTO DISEGNO E' DI NOSTRA PROPRIETA' E NON PUO' ESSERE USATO O RIPRODOTTO SENZA NOSTRA AUTORIZZAZIONE - |

SF7/121

SCHEMA DI INSTALLAZIONE

GAS REFRIGERANTE : R 290
ALIM. ELETTRICA : 230 V ~ 1 - 50Hz
Lunghezza cavo 2,5 mt (* spina SHUKO)
POTENZA REFRIGERANTE (+2/+10°C) : 305 W
POTENZA MAX ASSORBITA : 505 W

| | | | | | |
|---------------------|------------|---|-----------|-----------|--|
| DESCRIZIONE | | SCHEMA INSTALLAZIONE | | NOTE | |
| SF7 / 121 INCASSATA | | 705 0502 00 | | CODICE | |
| DATA | 09/03/2026 | DIS. | ENRICO C. | NOME FILE | |
| SCALA | 1:20 | - AI TERMINI DI LEGGE QUESTO DISEGNO E' DI NOSTRA PROPRIETA' E NON PUO' ESSERE USATO O RIPRODOTTO SENZA NOSTRA AUTORIZZAZIONE - | | | |

SF7/121